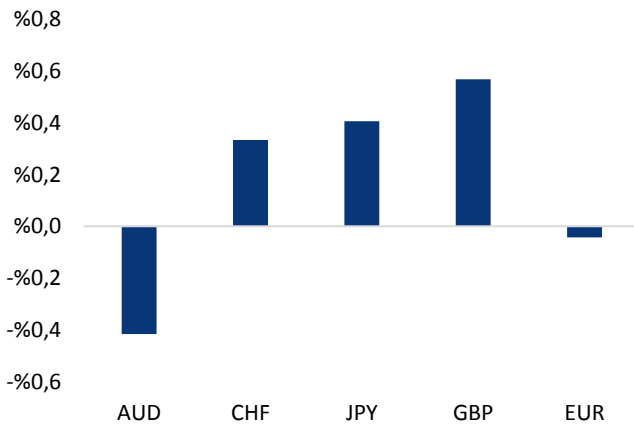


Haber Başlıkları

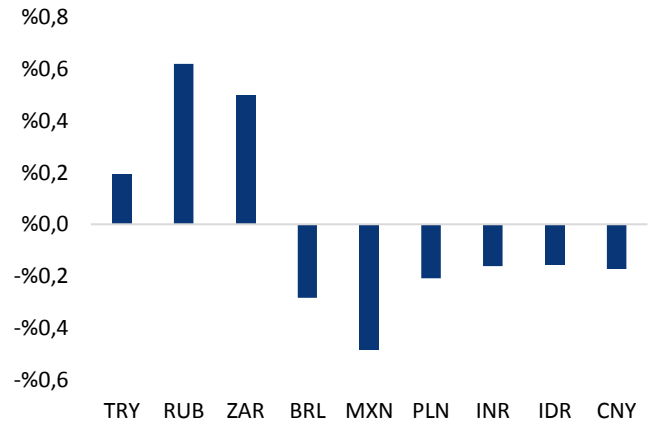
- ABD'de Conference Board Tüketici Güveni Ekim'de 125,9 oldu. Bu, yaklaşık 17 yılın en yüksek seviyesi olarak kayda geçti. Beklenti: 121,3'tü. Beklentiler endeksi 103'ten 109,1'e, cari koşullar endeksi 146,9'dan 151,1'e yükseldi.
- Petrol fiyatları, ABD'de özel sektörün açıkladığı verilerin hem ham petrol hem de benzin stoklarının geçen hafta azaldığını göstermesi ile birlikte, kazançlarını varil başına 54 doların üzerinde sürdürdü.
- New York Borsası, teknoloji şirketlerinin hisselerindeki artışla ekim ayının son işlem gününü kazançlarla tamamladı. Dow Jones Sanayi Endeksi 28,50 puanlık (yüzde 0,12) artışla 23,377.24 puana ve Standard & Poor's 500 Endeksi (S&P 500) 2,43 puanlık (yüzde 0,09) yükselişle 2,575.26 puana ulaştı.
- Avrupa hisse senetleri, gezi ve dinlence hisselerindeki yükselişin doğal kaynaklardaki düşüşü dengelemesiyle haftanın ikinci işlem gününün kapanışında yükseldi. Stoxx Europe 600 Endeksi, Ekim ayında yüzde 1,8 yükseldi. Gezi şirketleri, Salı günü yüzde 1,1 değer kazandı. Doğal kaynak şirketleri, yüzde 0,6 geriledi.
- ABD'de konut fiyatları Ağustos ayında yıllık bazda yükselişini sürdürdü. S&P CoreLogic CaseShiller 20 kentte konut fiyat endeksi Ağustos'ta beklentiye paralel %5,9 arttı. Önceki ay %5,9 artan ulusal konut fiyat endeksi ise bu dönemde %6,1 oranında artış kaydetti.
- 12 aylık dış ticaret açığı 64,1 milyar dolardan (GSYİH'nin %7,6'sı) 67,8 milyar dolara (GSYİH'nin %8'i) yükseldi. Enerji ve altın harici dış ticaret açığı ise 27,3 milyar dolardan 29,2 milyar dolara çıktı.
- FOMC'nin bugün gerçekleşecek olan toplantısında faizlerde herhangi bir değişiklik beklenmiyor. Toplantının ardından da herhangi bir basın konferansı gerçekleşmeyecek. Ancak karar metni piyasa katılımcıları tarafından yakından takip ediliyor olacak.
- ABD Başkanı Donald Trump, şu an kurumsal vergi oranında kademeli indirime gidilmesini değerlendirmedini söyledi.
- Cumhuriyetçiler, bugün açıklanması planlanan vergi planını yarına ertelediklerini bildirdiler.

Gelişmiş ülke para birimlerinin son işlem gününe göre getirileri *



Kaynak: Bloomberg, Tacirler Yatırım * ABD dolarına karşı

Gelişmekte olan ülke para birimlerinin son işlem gününe göre getirileri *



Kaynak: Bloomberg, Tacirler Yatırım * ABD dolarına karşı

Günlük Ekonomi Takvimi

Ülke	Veri	Saat	Beklenti	Önceki
	Türkiye Ekim İSO/Markit PMI Endeksi	10:00		53,5
	İngiltere Ekim İmalat PMI Endeksi	12:30	55,9	55,9
	İngiltere Merkez Bankası Başkan Yardımcısı Cunliffe'in Konuşması	13:00		
	ABD ADP Ekim Tarım Dışı İstihdam Değişikliği	15:15	200K	135K
	ABD Ekim İmalat PMI Endeksi	16:45	54,5	54,5
	ABD Ekim ISM İmalat PMI Endeksi	17:00	59,4	60,8
	ABD Haftalık Ham Petrol Stokları	17:30	-1,483K	0,856M
	FOMC Toplantı Kararı	21:00		

Makroekonomik Gelişmeler

FOMC toplantısı öncesi beklentilerimiz

FOMC'nin bugün gerçekleşecek olan toplantısında faizlerde herhangi bir değişiklik beklenmiyor. Toplantının ardından da herhangi bir basın konferansı gerçekleşmeyecek. Ancak karar metni piyasa katılımcıları tarafından yakından takip ediliyor olacak.

Opsiyon fiyatlamlarından türetilen olasılıklara baktığımızda, FOMC'nin Aralık ayında faiz artıracığına yönelik ihtimallerin %80'nin üzerinde olduğunu görüyoruz.

- Bu noktada, toplantıda herhangi bir karar beklenmiyor olsa dahi, Aralık ayında ilişkin faiz artırım beklentileri dolayısı ile FOMC'nin bugünkü bildiride bu konuya atıfta bulunması beklenebilir.
- Gerek aktivite gerekse de istihdam piyasası tarafındaki görünüme ilişkin olumlu yönde oldukça sınırlı değişimlerin olabileceği beklenirken, kasırga nedeniyle yaşanan olumsuz etkilerin geçici olacağı vurgusu yapılacağı tahmin ediliyor.
- Enflasyon beklentileri konusundaki söylemlerin de değişiklik sergilemesi bekleniyor.
- Bir sonraki FOMC toplantısı 13 Aralık'ta gerçekleşecek.

Herhangi bir basın toplantısının takip etmeyeceği bir FOMC toplantısı olması dolayısıyla, piyasa etkisinin oldukça sınırlı kalmasını bekleriz.

Dolar endeksi, gerek yeni Fed başkanın beklendiği kadar şahin bir isim olmayacağı yönünde çıkan haberler, gerekse de ABD seçimlerine ilişkin Rusya soruşturmasının devam ediyor olmasının yarattığı endişeli hava ile birlikte 95 seviyesi altındaki seyrini sürdürüyor.

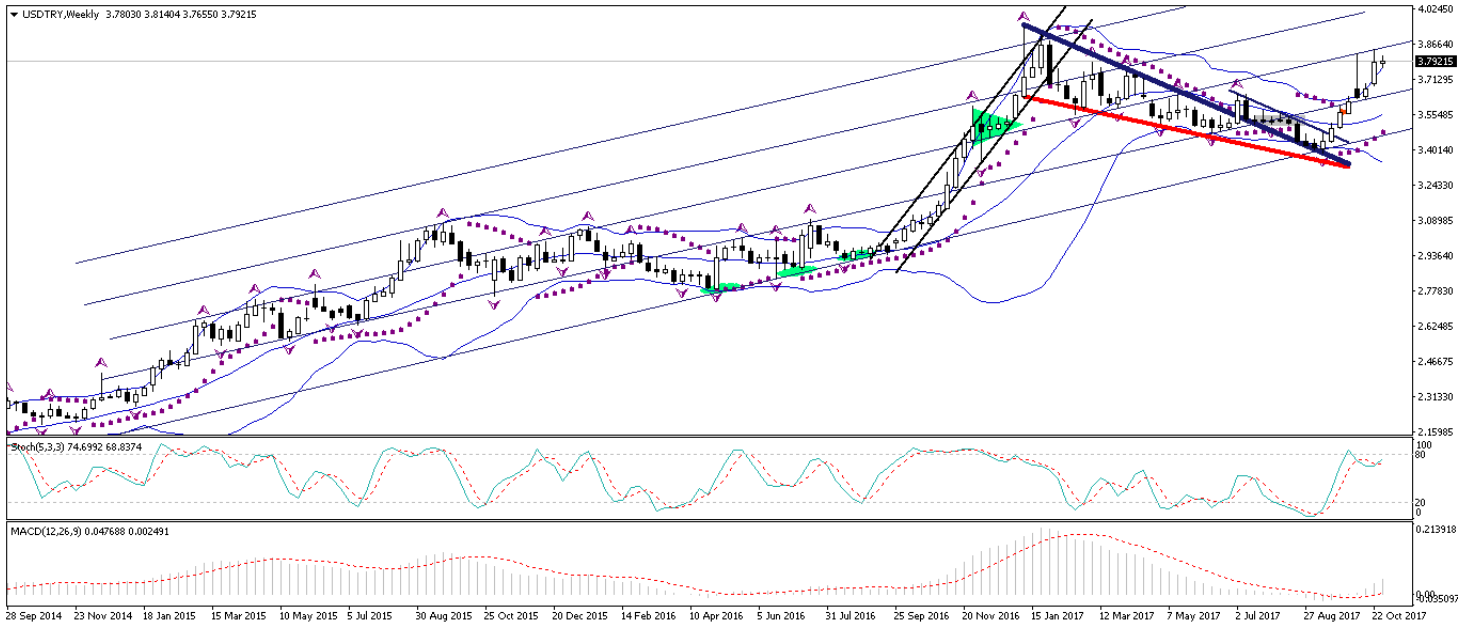
- Teknik göstergeler ve temel konjonktür dolar endeksindeki mevcut düşüşün 20 haftalık hareketli ortalamasına denk gelen 93,85 seviyesine doğru devam edebileceğinin sinyalini veriyor.
- Bununla birlikte kurun kısa vadede bir süre 3,77 – 3,78 seviyeleri arasında dalgalanmasını ve daha sonra mevcut geri çekilme hareketini 3,75 seviyesine doğru devam etmesini beklemekteyiz.
- Diğer taraftan mevcut geri çekilme beklentimize en büyük riskin ABD tarafındaki vergi reformu konusunun olacağını belirtmek gerekir. Mevcut noktada Cumhuriyetçiler arasında halen bir görüş birliğinin sağlanmadığı görülüyor. Önemli bir kesim vergi indirim kademeli olması gerekliliğini işaret ederken (2022'ye kadar %35 olan kurumlar vergisinin %20'ye gerilemesi), ABD Başkanı Trump'ın bu öneriye çok sıcak bakmadığı belirtiliyor. Kademeli bir vergi indirim olmasa dahi, yıl başında konuşulan ölçüde büyük bir vergi reformu beklenmediği ve dolayısıyla Dolar üzerindeki yukarı yönlü etkisinin de nispeten sınırlı kalabileceği beklentisinin hâkim olduğunu belirtmek gerekir.

Döviz & Emtia Analizleri

USD/TRY

ABD Başkanı Donald Trump, kademeli bir vergi kesintisi programının gündeminde olmadığını belirterek, Cumhuriyetçilerin kurumlar vergisinde kademeli ve yavaş kesintiler yapacaklarına yönelik söylentileri yalanladı. Trump'ın bu açıklaması sonrasında dolar endeksi 94,50 seviyesi üzerine yükselirken, USDTRY paritesinin ise 3,80 seviyesi üzerine test ettiğini gördük. Bu sabah saatleri itibariyle ise kurun yeniden 3,78'li seviyelere gerilmiş olduğunu görüyoruz. Bu noktada kurun kısa vadede 3,75 – 3,80 seviyeleri arasında dalgalanmasını bekliyoruz. Ancak, kurun 3,75 seviyesini aşağı yönlü kırması durumunda düşüş eğiliminin artabileceğini ve 3,70 – 3,73 seviyelerinin hedef alınabileceği görüşündeyiz. Bugün içerisinde ABD'den gelecek olan ADP Tarım Dışı İstihdam Değişimi verisi, ISM İmalat Endeksi ve FOMC kararını takip ediyor olacağız. FOMC'nin bugün gerçekleşecek olan toplantısında faizlerde herhangi bir değişiklik beklenmiyor. Toplantının ardından da herhangi bir basın konferansı gerçekleşmeyecek. Ancak karar metni piyasa katılımcıları tarafından yakından takip ediliyor olacak. Herhangi bir basın toplantısının takip etmeyeceği bir FOMC toplantısı olması dolayısıyla, piyasa etkisinin oldukça sınırlı kalmasını bekleriz. Toplantıya ilişkin beklentilerimizi detaylı olarak anlattığımız analizimizi "Makroekonomik Gelişmeler" bölümünde bulabilirsiniz. Kurdaki teknik seviyelere bakacak olursak: Bu sabah saatleri itibariyle 3,7921 seviyesinden işlem görmekte olan USDTRY paritesinde 3,80 seviyesi direnç, 3,7880 seviyesi ise destek konumunda. 3,80 direncinin yukarı yönlü kırılması durumunda bir sonraki direnç seviyemiz 3,80, 3,7880 desteğinin aşağı yönlü kırılması durumunda ise bir sonraki destek seviyemiz 3,78.

USD/TL



EUR/USD

Avrupa Merkez Bankası'nın geçtiğimiz haftaki toplantısının ardından düşüşe geçen EURUSD paritesi, eurodaki zayıflamanın etkisi ile birlikte genel düşüş eğilimini koruyor. Bu noktada EURUSD paritesinin kısa vadede 1,1650 seviyesi üzerinde bir hareket sergilemesinin zor olduğunu ve paritenin 1,16 seviyesi altına hedef alabileceğini düşünmekteyiz. Dolayısı ile paritenin mevcut düşüş hareketini 1,15'li seviyelere kadar devam ettirmesi beklenebilir. Bugün ABD cephesinde yoğun bir veri akışı söz konusu olacak. Öğle saatlerinde ADP Özel Sektör Tarım Dışı İstihdam ve ISM İmalat Endeksi verilerini takip ediyor olacağız. Akşam saatlerinde ise FOMC kararını izliyor olacağız. FOMC'nin bugün gerçekleşecek olan toplantısında faizlerde herhangi bir değişiklik beklenmiyor. Bu noktada, toplantıda herhangi bir karar beklenmiyor olsa dahi, Aralık ayında ilişkin faiz artırım beklentileri dolayısı ile FOMC'nin bugünkü bildiri de bu konuya atıfta bulunması beklenebilir. Herhangi bir basın toplantısının takip etmeyeceği bir FOMC toplantısı olması dolayısıyla, piyasa etkisinin oldukça sınırlı kalmasını bekleriz. Bu sabah saatleri itibariyle 1,1630 seviyesinden işlem görmekte olan EURUSD paritesinde, 1,1600 seviyesi destek, 1,1640 seviyesi ise direnç konumunda. Paritede 1,1640 direncinin yukarı yönlü kırılması durumunda bir sonraki direnç seviyemiz 1,1711, 1,1600 desteğinin aşağı yönlü kırılması durumunda ise bir sonraki destek seviyemiz 1,1545.

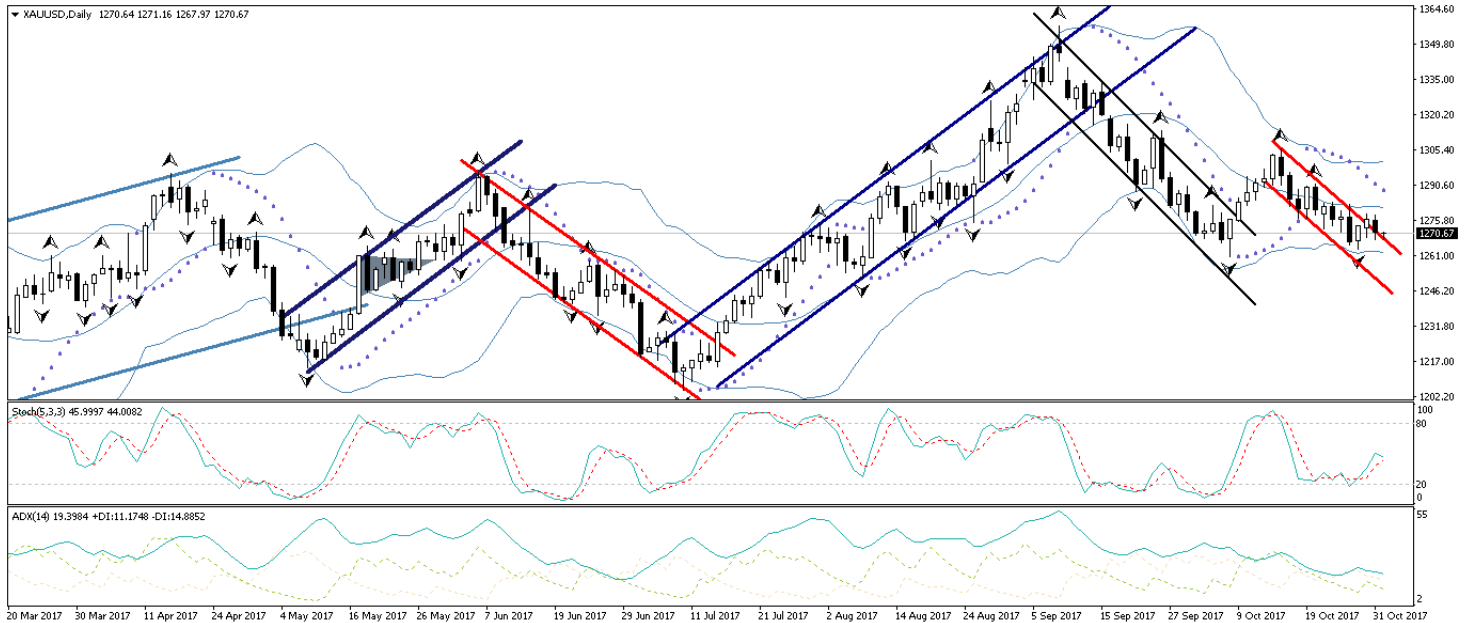
EUR/USD



XAU/USD

Dolar endeksinin hafta başındaki gerilemesi ile birlikte kısa vadeli düşüş kanalını yukarı yönlü kırarak altın fiyatlarının, dolar endeksinin dün akşam saatlerinde kayıplarının bir kısmını telafi etmesi ile birlikte 1270 seviyesi altına gerilediğini görüyoruz. Ancak, altının kanal kırılması sonrasındaki yükseliş eğilimini genel olarak koruduğu görülüyor. Kısa vadeli düşüş kanalını aşağı yönlü kırmış olan altının, bu sabah saatlerinde eski kanal sınırının hemen üzerinde hareket ettiğini görüyoruz. Bu noktada altın fiyatlarının eski kanal sınırından yönünü yukarı çevirmesini ve yükseliş eğilimini sürdürerek kısa vadede 1280 seviyesi üzerini hedeflemesini beklemekteyiz. Altındaki kısa vadeli görünüm açısından bugün ABD'den gelecek olan veriler ve akşam saatlerinde FOMC'den gelecek olan açıklamalar önemli olacaktır. FOMC'nin bugün gerçekleşecek olan toplantısında faizlerde herhangi bir değişiklik beklenmiyor. Toplantının ardından da herhangi bir basın konferansı gerçekleşmeyecek. Ancak karar metni piyasa katılımcıları tarafından yakından takip ediliyor olacak. Herhangi bir basın toplantısının takip etmeyeceği bir FOMC toplantısı olması dolayısıyla, piyasa etkisinin oldukça sınırlı kalmasını bekleriz. Altın fiyatlarındaki güncel teknik seviyelere bakacak olursak; Bu sabah saatleri itibarıyla 1269,80 seviyesinden işlem görmekte olan altın fiyatlarında 1265,28 seviyesi destek, 1270 seviyesi ise direnç konumunda. 1270 direncinin yukarı yönlü kırılması durumunda bir sonraki direnç seviyemiz 1272, 1265,28 desteğinin aşağı yönlü kırılması durumunda ise bir sonraki destek seviyemiz 1262.

XAU/USD



Piyasalara Genel Bakış

	Son Fiyat / Değer	Değişim					YBB
		1 günlük	1 haftalık	1 aylık	6 aylık		
Hisse senedi endeksleri							
Gelişmiş Piyasalar							
S&P	2.575	%0,1	%0,2	%2,2	%7,8	%15,0	
DAX	13.230	%0,1	%1,7	%3,1	%6,4	%15,2	
FTSE	7.493	%0,1	-%0,4	%1,6	%4,0	%4,9	
Nikkei	22.012	%1,4	%2,9	%9,7	%15,6	%16,8	
Gelişmekte olan Piyasalar							
Türkiye	110.143	%1,5	%2,7	%7,0	%16,4	%41,0	
Çin	3.393	%0,2	%0,1	%1,5	%7,8	%9,5	
Hindistan	33.213	%0,4	%0,9	%6,6	%11,5	%25,2	
Endonezya	6.006	%0,2	-%0,1	%2,0	%5,8	%13,6	
Rusya	2.064	%0,0	%0,1	-%0,6	%2,4	-%7,5	
Brezilya	74.308	-%0,7	-%2,7	%0,0	%13,6	%23,4	
Meksika	48.626	-%0,5	-%3,1	-%3,4	-%1,3	%6,5	
Güney Afrika	58.980	%0,2	%1,9	%6,1	%9,6	%16,4	
Oynaklık Endeksleri							
VIX	10	-%3,0	-%8,8	%7,7	%0,7	-%27,5	
EM VIX	17	-%6,1	%1,7	%4,2	%15,3	-%23,6	
MOVE	51	-%1,0	-%8,6	-%6,1	-%13,9	-%28,6	
Döviz Kurları (ABD dolarına karşı)							
Türkiye	3,7915	%0,2	%1,3	%6,3	%6,7	%7,6	
Brezilya	3,2713	-%0,3	%0,7	%3,7	a.d.	%0,7	
Güney Afrika	14,1272	%0,5	%2,8	%3,9	%5,3	%2,8	
Çin	6,635	-%0,2	%0,0	a.d.	a.d.	-%4,5	
Hindistan	64,7462	-%0,2	-%0,5	a.d.	a.d.	-%4,7	
Endonezya	13563	-%0,2	%0,2	%0,2	a.d.	%0,7	
CDS *							
Türkiye	185,7	0,0	5,5	-3,0	-27,2	-18,0	
Brezilya	171,9	-0,9	1,0	-21,3	-6,6	-6,6	
Güney Afrika	185,0	1,4	8,0	-6,2	a.d.	a.d.	
Endonezya	93,6	-0,4	0,0	-9,5	-14,3	-3,0	
Rusya	129,6	2,6	-2,9	-7,2	10,7	a.d.	
10 yıllık bono faizleri							
Türkiye	%11,8	0,0	2,1	0,9	a.d.	0,4	
Brezilya	%9,9	0,0	0,2	0,2	a.d.	a.d.	
Güney Afrika	%9,1	0,0	0,2	0,5	a.d.	0,2	
Hindistan	%6,9	0,0	0,1	a.d.	a.d.	0,3	
Endonezya	%6,8	0,0	0,1	0,3	a.d.	-1,2	
10 yıllık Eurobond faizleri (USD)							
Türkiye	%5,3	0,03	0,80	0,27	a.d.	-0,58	
Brezilya	%4,7	0,01	0,01	0,28	0,03	-0,79	
Güney Afrika	%4,9	0,00	0,35	0,26	0,26	0,05	
Endonezya	%3,5	-0,02	-0,05	0,00	a.d.	-0,83	
Emtia							
Ham Petrol - Brent USD/varil	61,37	%0,8	%5,2	%9,4	%19,1	%8,0	
Ham Petrol - WTI USD/varil	54,38	%0,4	%3,6	%7,5	%11,3	%1,2	
Altın - USD / oz	1270,5	-%0,6	-%0,4	-%0,2	%1,2	%10,3	
Gümüş - USD / t oz.	16,693	-%0,9	-%1,6	%0,2	-%0,5	%4,4	
Commodity Bureau Index	427,62	-%0,1	-%0,4	%0,3	%0,1	%1,1	

* Değişim değerleri baz olarak ifade edilmiştir.

Kaynak: Bloomberg

Yatırım Merkezlerimiz

Genel Müdürlük

Nispetiye Cad. B-3 Blok Kat: 7-9
Akmerkez Etiler - İSTANBUL
0 212 355 46 46

Adana

Cemal Paşa Mah. Gazipaşa Bul.
Cemal Uğurlu Apt. Kat: 1 D: 4 ADANA

(0 322) 457 77 55

Ankara

Remzi Oğuz Arık Mah. Tunalı Hilmi Cad.
Yaprak Apt. No: 94 Kat: 2 D: 9
Kavaklıdere Çankaya - ANKARA

(0 312) 435 18 36

Antalya

Şirinyalı Mah. İsmet Gökşen Cad. Özden
Apt. No:82/6 Muratpaşa - ANTALYA

(0 242) 248 45 20

Bakırköy

İstanbul Cad. Bakırköy İş Merkezi No:
6 Kat: 4 D: 14 Bakırköy - İSTANBUL

(0 212) 570 52 59

Bursa

Muradiye Mah. Çekirge Cad. Koşer Apt.
No: 49 Kat: 2 D: 4 Osmangazi - BURSA

(0 224) 225 64 10

Denizli

Saraylar Mah. 2. Ticari Yol No: 32 Kat: 5
DENİZLİ

(0 258) 265 87 85

Erenköy

Bağdat Cad. Çubukçu Apt. No: 333
Kat: 2 D: 4 Kadıköy - İSTANBUL

(0 216) 348 82 82

Gaziantep

İncilipinar Mah. Gazimuhtarpaşa Bul.
Kepkepzade Park İş Merkezi B Blok No:
18 Kat: 1 D: 5 GAZİANTEP

(0 342) 232 35 35

Girne

Şehit Necati Gürkaya Mevkii Çağdaş Apt.
Kat: 1 D: 1 Girne - KKTC

(0 392) 815 14 54-55-56

İzmir

Şair Eşref Bul. Ragıp Şanlı İş Merkezi
No: 6 Kat: 3 D: 306 Çankaya - İZMİR

(0 232) 445 01 61

İzmit

Hürriyet Cad. Kaya İşhanı No: 39/5 İzmit
KOCAELİ

(0 262) 323 11 33

İzmit İrtibat

Ömerağa Mah. Alemdar Cad. İ. Kolaylı
Apt. No: 8 Kat: 2 İzmit KOCAELİ

(0 262) 260 01 01

Karadeniz Ereğli

Murtaza Mah. Hamamüstü Sok. İ. Esat
Taneri İş Merkezi No: 19 Kat: 2
Karadeniz Ereğli - ZONGULDAK

(0 372) 316 40 50

Kartal

Üsküdar Cad. Cevat Kayacan Apt. No:
26 Kat: 4 D: 8 Kartal - İSTANBUL

(0 216) 306 22 71 - 306 22 06

Kayseri

Cumhuriyet Mah. Sultan Hamam Cad.
Kavuncu İş Merkezi No: 17 Kat: 1 D: 2
KAYSERİ

(0 352) 221 08 68 - 222 82 51

Mersin

Çankaya Mah. Bahri OK İş Merkezi B
Blok No: 78 MERSİN

(0 324) 238 11 89

Uyarı Notu

Bu raporda yer alan yatırım bilgi, yorum ve tavsiyeleri, yorum ve tavsiyede bulunanların kişisel görüşlerine dayanmakta olup finansal bilgi ve genel yatırım tavsiyesi kapsamında hazırlanmıştır ve hiçbir şekilde yatırım danışmanlığı kapsamında değildir. Yatırım danışmanlığı hizmeti; yetkili kuruluşlar tarafından kişilerin risk ve getiri tercihleri dikkate alınarak kişiye özel sunulmaktadır. Burada yer alan yorum ve tavsiyeler ise genel niteliktedir. Bu tavsiyeler, mali durumunuz ile risk ve getiri tercihlerinize uygun olmayabilir. Bu nedenle, sadece burada yer alan bilgilere dayanarak yatırım kararı verilmesi beklentilerinize uygun sonuçlar doğurmayabilir.

Yatırım Danışmanlığı hizmeti talep edilmesi halinde; yatırımcının Tacirler Yatırım Menkul Değerler A.Ş. ile Yatırım Danışmanlığı sözleşmesi imzalamış olması, Yerindelik Testi'ni tamamlamış ve risk grubunun belirlemiş olması zorunludur.

Bu raporda yer alan her türlü bilgi, yorum ve tavsiye uygunluk testi ile tespit edilecek risk grubunuz ve getiri beklentiniz ile uyumlu olmayabilir. Dolayısıyla, uygunluk testi neticesinde risk grubunuz tespit edilmeden sadece burada yer alan bilgilere dayanılarak yatırım kararı verilmesi amaç, bilgi ve tecrübenize uygun sonuçlar doğurmayabilir.

Bu rapor herhangi bir sürede belirli bir getirinin sağlanacağına dair bir taahhüt içermemekte olup, zaman içerisinde piyasa koşullarında meydana gelen değişiklikler nedeniyle yorum ve tavsiyelerde değişiklikler söz konusu olabilir. Bu raporda bahsedilen yatırım araçlarının fiyatları ve değerleri yatırımcıların menfaatlerine aykırı olarak hareket edebilir ve netice itibarıyla yatırımcılar anaparalarını kaybetme riski ile karşı karşıya kalabilirler. Bu raporda yer alan geçmiş performans verileri gelecekte elde edilecek sonuçların bir garantisi olarak kabul edilemez.

Bu raporda yer alan tüm bilgiler ve görüşler yatırımcıları bilgilendirmek amacıyla, Tacirler Yatırım Menkul Değerler A.Ş. tarafından güncel ve güvenilir kaynaklardan temin edilmiş olmakla beraber, Tacirler Yatırım Menkul Değerler A.Ş. söz konusu bilgilerin doğru ve tam olduğunu taahhüt etmemektedir. Raporlardaki yorumlardan, bilgilerin tam veya doğru olmaması ve/veya güncellenme nedeniyle doğabilecek maddi ve manevi zararlardan Tacirler Yatırım Menkul Değerler A.Ş. ve çalışanları sorumlu tutulamaz.

Bu rapor, sadece gönderildiği kişilerin kullanımı içindir. Bu raporun tümü veya bir kısmı Tacirler Yatırım Menkul Değerler A.Ş.'nin yazılı izni olmadan çoğaltılamaz, yayınlanamaz veya üçüncü kişilere gösterilemez, ticari amaçla kullanılamaz. Aksi halde, Tacirler Yatırım Menkul Değerler A.Ş. uğramış olduğu bütün zarar ve ziyanı talep etme hakkını saklı tutar.