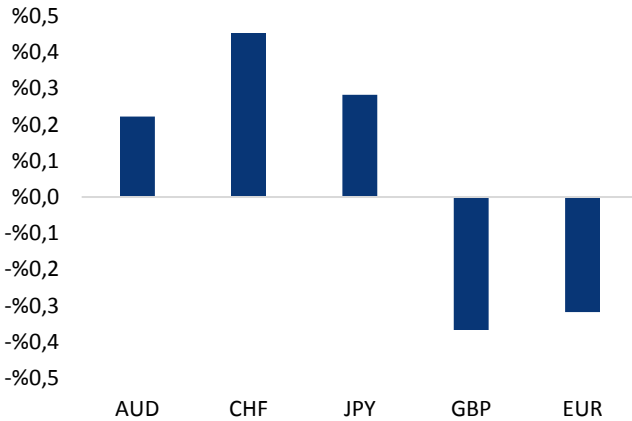


## Haber Başlıkları

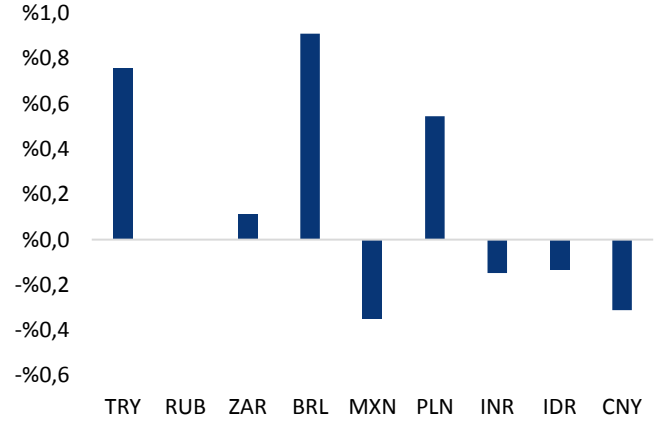
- ABD ve Kanada, Kuzey Amerika Serbest Ticaret Anlaşmasını (NAFTA) gözden geçirdiklerini Trump'ın anlaşmayı kabul ettiğini belirttiler. Söz konusu anlaşma Kanada'nın, ABD ve Meksika arasında Ağustos ayı sonlarında varılan anlaşmaya katılmasına izin verecek.
- ABD hisse senedi vadeli, Kanada Doları ve Meksika Pesosu, ABD'li ve Kanadalı müzakerecilerin Meksika ile üç yollu bir ticaret alanını koruma yönünde anlaşmaya vardığı haberinin ardından değer kazandı.
- ABD'den gelen olumlu büyüme ve harcama verilerinin ardından dolar endeksinde başlayan yükseliş hareketi endeksi 95 seviyesi üzerine taşıdı. Dolar endeksindeki bu yükseliş ve TL varlıklarına yönelik güçlü risk iştahında görülen azalma, USDTRY paritesinin Cuma günü 6,09 seviyesi üzerine çıkmasına neden oldu.
- Petrol fiyatları, ABD'de artan petrol kulesi ve İran'dan Venezuela'ya kadar arz sıkıntılarının sürmesiyle 2014'ten bu yana en yüksek seviyesine yükseldi. Brent petrol, en yakın vadeli kontratların ardı ardına beşinci çeyrekte de yükselmesi sonrasında %0,7 yükseldi.
- Avrupa Merkez Bankası (ECB) Governörler Konseyi üyesi ve Finlandiya Merkez Bankası Başkanı Olli Rehn, Avrupa'nın süper gevşek para politikasının uzun ve kademeli bir yoldan normale döneceğini ifade etti. Rehn, "Faiz oranları, gelecek yılın sonlarına doğru yavaş ve kademeli olarak artacak ve bu genel para politikasındaki normalleşme çok uzun ve kademeli olabilir" dedi.
- Avrupa Merkez Bankası (ECB) yönetim kurulu üyesi Benoit Coeure, bankanın faiz oranlarının gelecek yaza kadar mevcut seviyelerde kalmasını ve ekonomik teşvik önlemlerinin kademeli bir şekilde geri almasını beklediğini söyledi. Coeure, "Faiz oranlarının en azından 2019 yazına kadar şu anki seviyesinde kalmasını bekliyoruz. Ancak net varlık alımlarımızı azaltmaya başlamış durumdayız ve Aralık ayı sonrası biteceğini tahmin ediyorum" dedi. Hatırlayacağımız üzere ECB Başkanı Draghi'nin geçtiğimiz hafta yaptığı açıklamaları piyasalarda oldukça şahin algılanmış ve euroyu değerlendirmişti. Piyasanın erken faiz artırımını beklentisi içeresine girmesini istemeyen ECB üyeler ise, geçen haftadan bu yana yaptıkları güvercin açıklamalarla bu algıyı kırmaya çalışıyor.
- Asya seansında açıklanan Çin Eylül ayı Caixin İmalat PMI endeksi 50,5 olan piyasa beklentisinin hafif altında, 50 seviyesine gerçekleşti. Çin'de resmi İmalat PMI Endeksi verisi de beklentilerin altında bir performans kaydederek 50,8 oldu. Resmi Hizmet PMI endeksi ise 54,9 olarak gerçekleşti.

### Gelişmiş ülke para birimlerinin son işlem gününe göre getirileri \*



Kaynak: Bloomberg, Tacirler Yatırım \* ABD dolarına karşı

### Gelişmekte olan ülke para birimlerinin son işlem gününe göre getirileri \*



Kaynak: Bloomberg, Tacirler Yatırım \* ABD dolarına karşı

## Günlük Ekonomi Takvimi

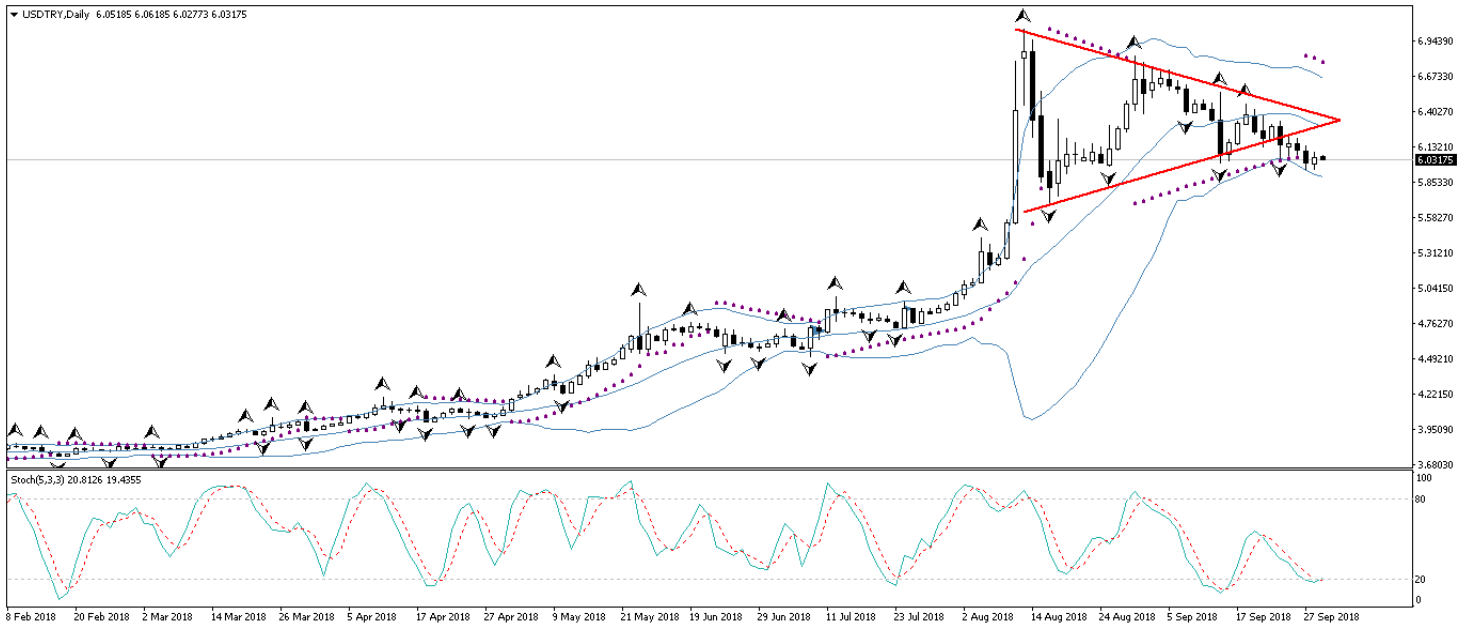
Ülke	Veri	Saat	Beklenti	Önceki
	Almanya Eylül Ayı Markit İmalat PMI Endeksi	10:55	53,7	53,7
	Euro Bölgesi Eylül Ayı Markit İmalat PMI Endeksi	11:00	53,3	53,3
	İngiltere Eylül Ayı Markit İmalat PMI Endeksi	11:30	52,5	52,8
	ABD Eylül Ayı Markit İmalat PMI Endeksi	16:45	55,6	55,6
	ABD Eylül Ayı ISM İmalat Endeksi	17:00	60	61,3

## Döviz & Emtia Analizleri

### USD/TRY

Türk lirası dolar karşısındaki yükselişini sürdürmemeyerek kazançlarının bir kısmını geri verdi. Güçlü ABD verilerinin ardından dolar endeksinde görülen yükseliş USDTRY paritesinin 6 seviyesi altında kalamamasında etkili oldu. Ayrıca, TL varlıklarına yönelik güçlü risk iştahında görülen gerileme de TL'deki gidişatı negatif etkiledi. Bununla birlikte USDTRY paritesi Cuma günü 6 seviyesinden 6,09 seviyesi üzerine yükseldi. Kurun bu sabah saatleri itibarıyla 6,03 seviyesinin hemen üzerinde hareket ettiğini görüyoruz. Gelişmekte olan ülke para birimlerinde pozitif bir görünümün hâkim olduğunu ve Türk lirasını dolar karşısında en iyi performans gösteren gelişen ülke para birimleri arasında yer aldığını görmekteyiz. Paritedeki teknik görünüm, kısa vadede 6 seviyesi altının yeniden hedef haline gelebileceğini işaret ediyor. Kurun kısa vadede 6 seviyesi üzerinde dalgalı bir seyir izlemesini ve ardından 5,95 seviyesine doru yeniden geri çekilmesini bekliyoruz. Bu noktada, kurda kalıcı bir ger çekilme hareketinin görülebilmesi açısından, hükümetin bankacılık sektöründeki batık kredileri yönetme planının önemli bir etken olacağı görüşündeyiz. Bugün, ABD'den gelecek olan PMI verileri yakından izlenecek.

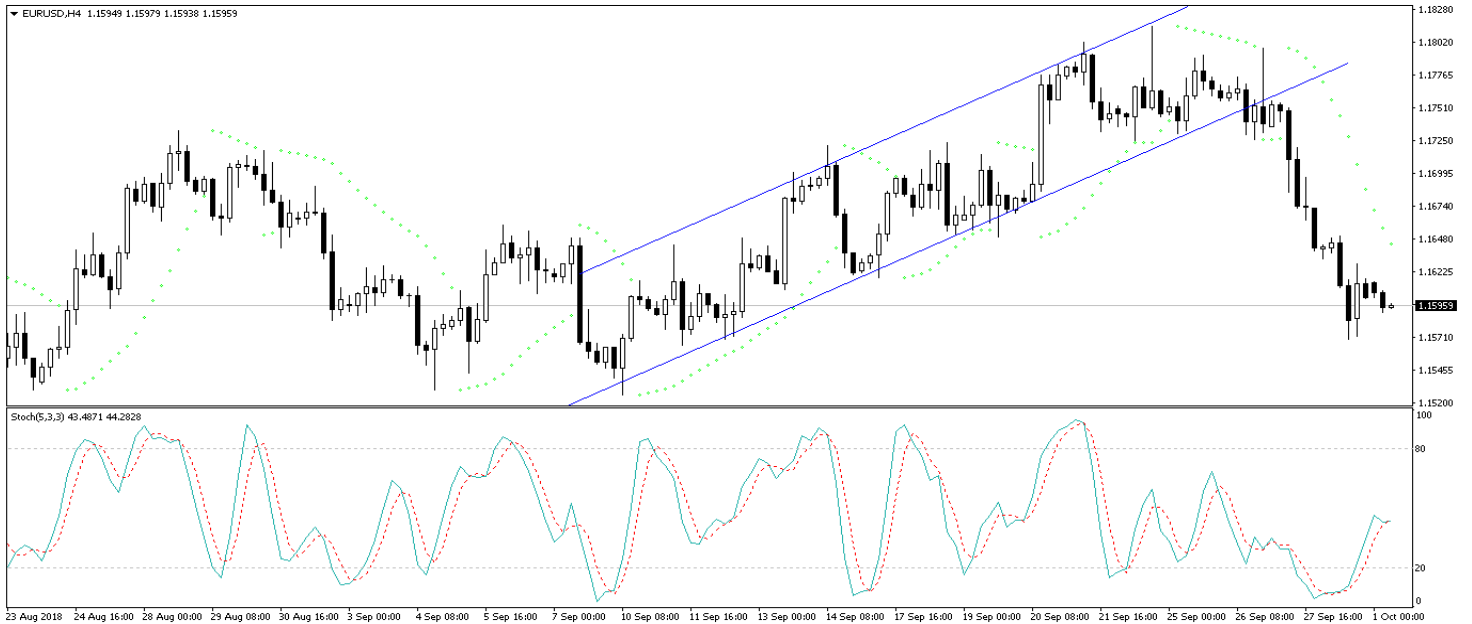
### USD/TL



## EUR/USD

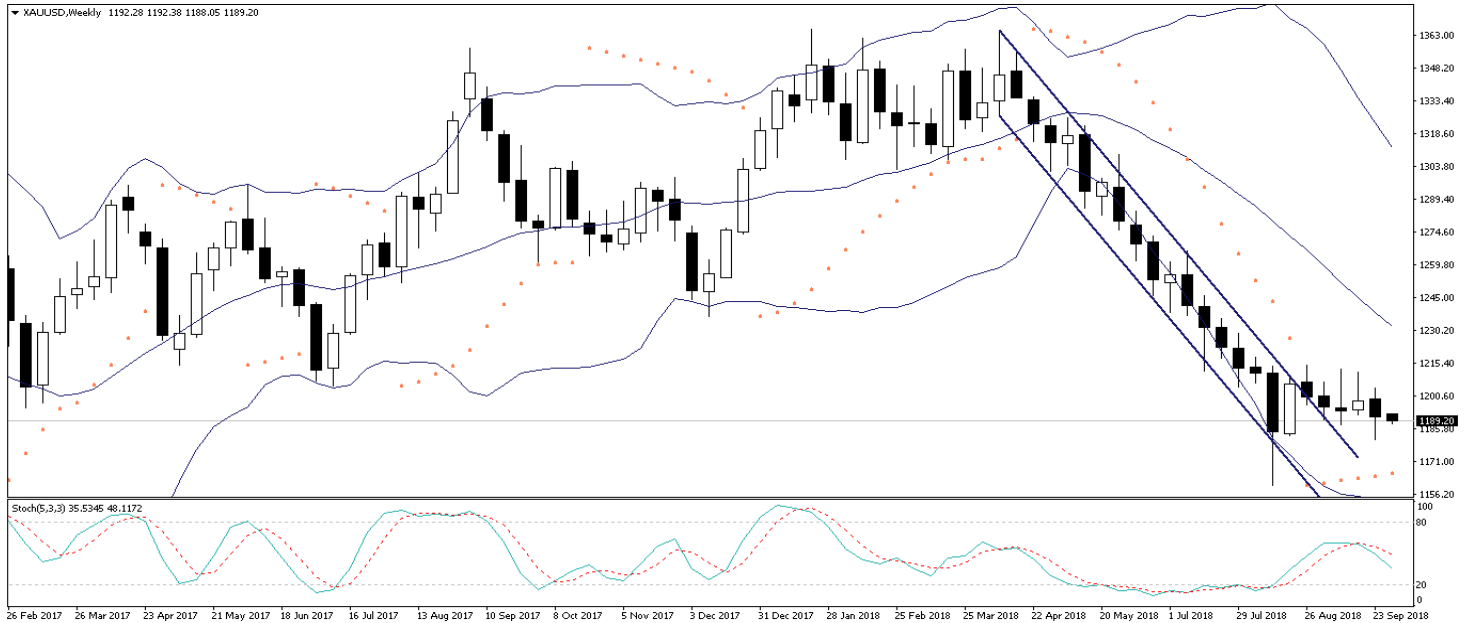
Geçtiğimiz hafta ABD'den gelen olumlu büyüme ve harcama verilerinin ardından güçlenen dolar endeksi, 95,36 seviyesi üzerine kadar yükseldi. Dolar endeksinde görülen yükseliş hareketi ile birlikte sert satış baskılarına maruz kalan EURUSD paritesi, 1,16 seviyesi altına kadar geriledi. Bu notada, Avrupa Merkez Bankası (ECB) cephesinden gelen "faiz artırımlarına erken bir dönemde başlanmayacağı" ifadeleri de paritedeki geri çekilmeye etkili oldu. Hatırlayacağımız üzere ECB Başkanı Draghi'nin geçtiğimiz hafta yaptığı açıklamaları piyasalarda oldukça şahin algılanmış ve euroyu değerlendirmişti. Piyasanın erken faiz artırım beklentisi içeresine girmesini istemeyen ECB üyeler ise, geçen haftadan bu yana yaptıkları güvercin açıklamaları bu algıyı kırmaya çalışıyor. Dolar endeksinin güçlü görünümünü koruduğunu ve yeni haftanın ilk işlem gününde 95,20'li seviyelerden işlem görmekte olduğunu görüyoruz. Bu sabah saatleri itibarıyla 1,16 altındaki seyrini sürdüren EURUSD paritesinde, 1,15 seviyesi altında bir hareket görmeyi beklemiyoruz. Paritenin bir süre 1,15 – 1,17 seviyeleri arasında dalgalanmasını ve daha sonra 1,20 seviyesini hedef alacak şekilde yükselişe geçmesini bekliyoruz. Bugün Euro Bölgesi ve ABD'den gelecek olan PMI verilerini yakından takip ediyor olacağız.

## EUR/USD



**XAU/USD**

ABD'den geçtiğimiz hafta gelen gelen Büyüme, Çekirdek Kişisel Tüketim Harcamaları (PCE) ve Dayanıklı Mal Siparişleri verilerinin olumlu bir performansı işaret etmesinin ardından dolar endeksi sert bir yükseliş kaydederken, altın fiyatlarının da satış baskılarına maruz kaldığını gördük. Cuma günü altın analizimizde, dolardaki yükseliş eğilimini sürdürdüğünü ve endeksin yeniden 95 seviyesi üzerini hedef alabileceğini belirtmiş, bu nedenle de altındaki düşüş potansiyelinin bir süre daha devam edebileceğini ve kısa vadede 1180 seviyesine doğru bir gerileme yaşanabileceğini ifade etmiştik. Cuma günü 1180 seviyesine kadar gerileyen altın, daha sonra yönünü yeniden yukarı çevirerek 1193 seviyesine kadar yükseldi. Altın fiyatları bu sabah saatleri itibariyle 1188'lis eviyelerden işlem görmekte. Bu noktada altın fiyatlarının kısa vadede 1180 – 1200 seviyeleri arasında dalgalı bir seyir izleyebileceğini düşünüyoruz. Ancak altının 1200 seviyesi altındaki seyrinin kalıcı olmasını beklememekle birlikte, mevcut seviyelerin orta vadeli alım fırsatı yaratabileceği görüşündeyiz. Bugün öğle saatlerinde ABD'den gelecek olan PMI verilerini takip edeceğiz.

**XAU/USD**

## Piyasalara Genel Bakış

	Son Fiyat / Değer	Değişim				
		1 günlük	1 haftalık	1 aylık	6 aylık	YBB
<b>Hisse senedi endeksleri</b>						
<b>Gelişmiş Piyasalar</b>						
S&P	2.914	%0,0	-%0,5	%0,4	%10,3	%9,0
DAX	12.247	-%1,5	-%1,5	-%0,9	%1,2	-%5,2
FTSE	7.510	-%0,5	%0,3	%1,0	%6,4	-%2,3
Nikkei	24.120	%0,5	%1,6	%6,1	%13,0	%6,5
<b>Gelişmekte olan Piyasalar</b>						
Türkiye	99.957	-%0,3	%2,0	%7,8	-%13,0	-%13,3
Çin	2.821	%1,1	%3,4	%3,5	-%11,0	-%14,7
Hindistan	36.227	-%0,1	-%0,3	-%6,3	%9,8	%6,3
Endonezya	5.977	-%0,3	%1,3	-%1,0	-%3,7	-%6,2
Rusya	2.475	%0,0	%2,0	%5,5	%9,0	%17,3
Brezilya	79.342	-%0,8	-%0,1	%3,5	-%7,1	%3,8
Meksika	49.504	-%0,3	%0,3	-%0,1	%7,3	%0,3
Güney Afrika	55.708	-%0,5	-%1,5	-%5,0	%0,4	-%6,4
<b>Oynaklık Endeksleri</b>						
VIX	12	-%2,3	%3,8	-%3,0	-%47,0	%9,8
EM VIX	20	%1,8	%2,8	%3,9	-%34,0	%20,9
MOVE	46	%1,0	-%5,5	-%7,6	-%20,9	-%0,9
<b>Döviz Kurları (ABD dolarna karşı)</b>						
Türkiye	6,0559	%0,8	-%3,7	-%3,5	%51,0	%59,4
Brezilya	4,0493	%0,9	%0,0	-%2,1	%21,9	%22,4
Güney Afrika	14,1415	%0,1	-%1,3	-%0,6	%20,1	%14,2
Çin	6,8688	-%0,3	%0,2	%1,0	%9,1	%5,6
Hindistan	72,49	-%0,1	%0,4	%3,4	%11,2	%13,5
Endonezya	14903	-%0,1	%0,6	%1,9	%8,3	%9,8
<b>CDS *</b>						
Türkiye	377,5	5,8	-29,3	-84,0	103,3	25,2
Brezilya	260,5	0,4	-5,0	-25,3	100,4	39,2
Güney Afrika	203,5	2,6	-11,4	9,6	61,5	33,9
Endonezya	130,1	-1,0	-4,4	19,5	40,8	21,0
Rusya	143,2	-0,8	-13,6	-4,7	21,1	17,6
<b>10 yıllık bono faizleri</b>						
Türkiye	%17,9	-0,1	-1,0	-3,8	5,1	6,3
Brezilya	%11,8	0,1	0,0	-0,3	2,3	1,5
Hindistan	%8,0	0,0	-0,1	0,1	0,6	0,7
Endonezya	%8,1	-0,1	0,0	0,2	1,4	1,8
<b>10 yıllık Eurobond faizleri (USD)</b>						
Türkiye	%7,4	0,03	-0,19	-0,77	1,39	a.d.
Brezilya	%5,8	0,04	0,02	-0,26	0,89	1,26
Güney Afrika	%5,1	0,00	0,00	-0,01	0,30	0,64
Endonezya	%4,4	-0,01	-0,07	0,14	0,37	a.d.
<b>Emtia</b>						
Ham Petrol - Brent USD/varil	82,72	%1,2	%5,0	%8,9	%19,0	%23,7
Ham Petrol - WTI USD/varil	73,25	%1,6	%3,5	%6,9	%13,8	%21,2
Altın - USD / oz	1191,5	%0,8	-%0,4	-%1,3	-%10,0	-%9,0
Gümüş - USD / t oz.	14,712	%3,0	%3,1	-%0,4	-%9,5	-%14,2
Commodity Bureau Index	414,95	-%0,4	%0,2	%0,7	-%4,8	-%4,0

\* Değişim değerleri baz olarak ifade edilmiştir.

Kaynak: Bloomberg

## Yatırım Merkezlerimiz

### Genel Müdürlük

Nispetiye Cad. B-3 Blok Kat: 9 Akmerkez  
Etiler - İSTANBUL  
0 212 355 46 46

### Adana

Cemal Paşa Mah. Gazipaşa Bul.  
Cemal Uğurlu Apt. Kat: 1 D: 4 ADANA

(0 322) 457 77 55

### Ankara

Remzi Oğuz Arık Mah. Tunalı Hilmi Cad.  
Yaprak Apt. No: 94 Kat: 2 D: 9  
Kavaklıdere Çankaya - ANKARA

(0 312) 435 18 36

### Antalya

Şirinyalı Mah. İsmet Gökşen Cad. Özden  
Apt. No:82/6 Muratpaşa - ANTALYA

(0 242) 248 45 20

### Bakırköy

İstanbul Cad. Bakırköy İş Merkezi No:  
6 Kat: 4 D: 14 Bakırköy - İSTANBUL

(0 212) 570 52 59

### Bursa

Muradiye Mah. Çekirge Cad. Koçer Apt.  
No: 49 Kat: 2 D: 4 Osmangazi - BURSA

(0 224) 225 64 10

### Denizli

Urban İş Merkezi 2. Ticari Yol Daire 26  
Kat: 6 Bayramyeri - DENİZLİ

(0 258) 265 87 85

### Erenköy

Bağdat Cad. Çubukçu Apt. No: 333  
Kat: 2 D: 4 Kadıköy - İSTANBUL

(0 216) 348 82 82

### Gaziantep

İncilipinar Mah. Gazimuhtarpaşa Bul.  
Kepkepzade Park İş Merkezi B Blok No:  
18 Kat: 1 D: 5 GAZİANTEP

(0 342) 232 35 35

### Girne

Şehit Necati Gürkaya Mevkii Çağdaş Apt.  
Kat: 1 D: 1 Girne - KKTC

(0 392) 815 14 54-55-56

### İzmir

Şair Eşref Bul. Ragıp Şanlı İş Merkezi  
No: 6 Kat: 3 D: 306 Çankaya - İZMİR

(0 232) 445 01 61

### İzmit

Hürriyet Cad. Kaya İşhanı No: 39/5 İzmit -  
KOCAELİ

(0 262) 323 11 33

### İzmit İrtibat

Ömerağa Mah. Alemdar Cad. İ. Kolaylı  
Apt. No: 8 Kat: 2 İzmit KOCAELİ

(0 262) 260 01 01

### Karadeniz Ereğli

Murtaza Mah. Hamamüstü Sok. İ. Esat  
Taneri İş Merkezi No: 19 Kat: 2  
Karadeniz Ereğli - ZONGULDAK

(0 372) 316 40 50

### Kartal

Üsküdar Cad. Cevat Kayacan Apt. No:  
26 Kat: 4 D: 8 Kartal - İSTANBUL

(0 216) 306 22 71 - 306 22 06

### Kayseri

Cumhuriyet Mah. Turan Cad. Turan Plaza  
Apt. No:8 Kat:2 D:5 Melikgazi / KAYSERİ

(0 352) 221 08 68 - 222 82 51

### Mersin

Çankaya Mah. Bahri Ok İş Merkezi B  
Blok No: 78 MERSİN

(0 324) 238 11 89

### Marmaris İrtibat Bürosu

Kemeraltı Mah. Orgeneral Mustafa  
Muğlalı Cad. Güven Apt. No: 22 D: 2  
Marmaris / MUĞLA

(0 252) 321 08 00

### Akatlar İrtibat Bürosu

Akatlar Mahallesi Ebulula Mardin Cad.  
Maya Meridien İş Merkezi No:16 D Blok  
Kat:11 Bağımsız Bölüm No:29 Akatlar-  
Beşiktaş/İSTANBUL  
(0 212) 355 4605

## Uyarı Notu

Bu raporda yer alan yatırım bilgi, yorum ve tavsiyeleri, yorum ve tavsiyede bulunanların kişisel görüşlerine dayanmakta olup finansal bilgi ve genel yatırım tavsiyesi kapsamında hazırlanmıştır ve hiçbir şekilde yatırım danışmanlığı kapsamında değildir. Yatırım danışmanlığı hizmeti; yetkili kuruluşlar tarafından kişilerin risk ve getiri tercihleri dikkate alınarak kişiye özel sunulmaktadır. Burada yer alan yorum ve tavsiyeler ise genel niteliktedir. Bu tavsiyeler, mali durumunuz ile risk ve getiri tercihlerinize uygun olmayabilir. Bu nedenle, sadece burada yer alan bilgilere dayanarak yatırım kararı verilmesi beklentilerinize uygun sonuçlar doğurmayabilir.

Yatırım Danışmanlığı hizmeti talep edilmesi halinde; yatırımcının Tacirler Yatırım Menkul Değerler A.Ş. ile Yatırım Danışmanlığı sözleşmesi imzalamış olması, Yerindelik Testi'ni tamamlamış ve risk grubunun belirlenmiş olması zorunludur.

Bu raporda yer alan her türlü bilgi, yorum ve tavsiye uygunluk testi ile tespit edilecek risk grubunuz ve getiri beklentiniz ile uyumlu olmayabilir. Dolayısıyla, uygunluk testi neticesinde risk grubunuz tespit edilmeden sadece burada yer alan bilgilere dayanılarak yatırım kararı verilmesi amaç, bilgi ve tecrübenize uygun sonuçlar doğurmayabilir.

Bu rapor herhangi bir sürede belirli bir getirinin sağlanacağına dair bir taahhüt içermemekte olup, zaman içerisinde piyasa koşullarında meydana gelen değişiklikler nedeniyle yorum ve tavsiyelerde değişiklikler söz konusu olabilir. Bu raporda bahsedilen yatırım araçlarının fiyatları ve değerleri yatırımcıların menfaatlerine aykırı olarak hareket edebilir ve netice itibarıyla yatırımcılar anaparalarını kaybetme riski ile karşı karşıya kalabilirler. Bu raporda yer alan geçmiş performans verileri gelecekte elde edilecek sonuçların bir garantisi olarak kabul edilemez.

Bu raporda yer alan tüm bilgiler ve görüşler yatırımcıları bilgilendirmek amacıyla, Tacirler Yatırım Menkul Değerler A.Ş. tarafından güncel ve güvenilir kaynaklardan temin edilmiş olmakla beraber, Tacirler Yatırım Menkul Değerler A.Ş. söz konusu bilgilerin doğru ve tam olduğunu taahhüt etmemektedir. Raporlardaki yorumlardan, bilgilerin tam veya doğru olmaması ve/veya güncellenme nedeniyle doğabilecek maddi ve manevi zararlardan Tacirler Yatırım Menkul Değerler A.Ş. ve çalışanları sorumlu tutulamaz.

Bu rapor, sadece gönderildiği kişilerin kullanımı içindir. Bu raporun tümü veya bir kısmı Tacirler Yatırım Menkul Değerler A.Ş.'nin yazılı izni olmadan çoğaltılamaz, yayınlanamaz veya üçüncü kişilere gösterilemez, ticari amaçla kullanılamaz. Aksi halde, Tacirler Yatırım Menkul Değerler A.Ş. uğramış olduğu bütün zarar ve ziyanı talep etme hakkını saklı tutar.