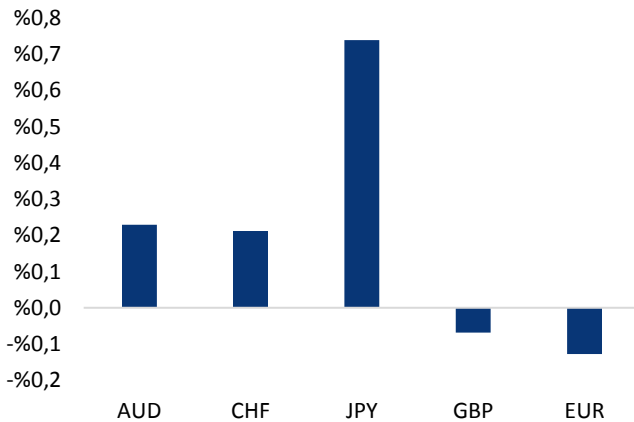


## Haber Başlıkları

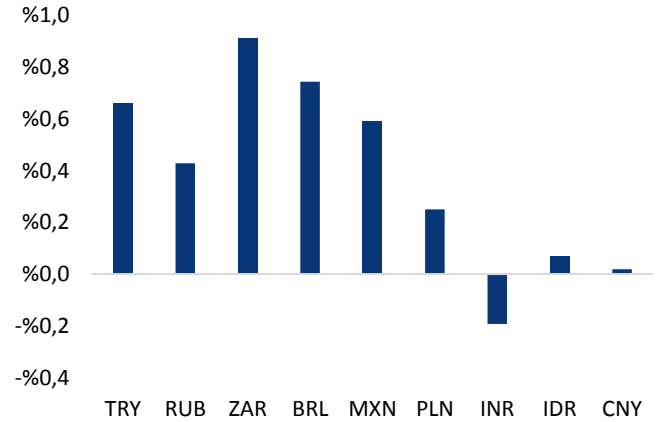
- TCMB dün yayınladığı 3Ç18 Enflasyon Raporunda 2018 enflasyon tahminini; petrol fiyatları ve döviz kurları nedeniyle TL cinsinden ithalat fiyatları varsayımının yukarı çekilmesi, gıda fiyatlarındaki yükseliş ve fiyatlama davranışlarındaki bozulma ile birlikte %8,4'ten %13,4'e yükseltti. **Ayrıntılı raporumuz için [tıklayınız](#).**
- Fed toplantı kararı bugün Türkiye saatiyle 21:00'da açıklanacak. Fed'in bugünkü toplantıda faizlerde herhangi bir değişikliğe gitmesi beklenmiyor. Ancak toplantı notunda faiz artırımlarına ilişkin Eylül ayı toplantısında bir atıfta bulunabilir.
- Bu sabah saatleri itibariyle gelişmekte olan ülke para birimlerinde satıcı bir görünüm hâkim. Türk lirası ilse dolar karşısında en fazla değer kaybeden gelişen ülke para birimi konumunda.
- ABD Hazine Bakanı Steven Mnuchin'in ve Çin Devlet Başkanı Xi'nin ekonomi başdanışmanının temsilcilerinin, yeniden müzakerede bulunabilmenin yollarını aramak üzere özel görüşmelerde bulunduğu belirtildi. Piyasada yer alan bu haberlerin etkisi ile birlikte ABD – Çin arasındaki ticaret savaşının çözüme ulaşabileceği beklentileri artarken, dolar endeksinin de yükselişine devam ederek 94,65 seviyesi üzerini test ettiği görüldü.
- Türk lirasındaki negatif ayrışma devam ediyor. Bununla birlikte, TL'deki zayıflama ve dolar endeksinin kayıplarını telafi etmeye devam etmesi ile birlikte USDTRY paritesi bu sabah saatleri itibariyle 4,93 seviyesi üzerini test etti. Kurun bugün içerisinde 4,95 seviyesine doğru yükselişini sürdürebileceğini düşünüyoruz.
- ABD'de Kişisel Harcamalar verisi Haziran ayında %0,4 artarken, Kişisel Gelir verisi de aynı oranda bir artış kaydetti ve beklentiler dahilinde bir performans sergiledi. Fed'in enflasyon göstergesi olan PCE (Kişisel Tüketim Harcamaları) verisi ise aylık bazda %0,1 (beklentiler dahilinde), yıllık bazda ise %2,2 artış kaydetti (beklenti %2,3). Çekirdek PCE verisi ise aylık bazda %0,1 (beklenti %0,1), yıllık bazda %1,9 (beklenti %2) artış kaydetti.
- Euro Bölgesi'nde ekonomik büyüme, ikinci çeyrekte beklenmedik şekilde iki yılın en zayıf seviyesi olan %0,3 olarak gerçekleşti. Beklenti %0,4'tü. Bunun yanı sıra Bölgede enflasyon %2,1 olurken, 2012'den bu yana ilk kez %2'yi aşarak Avrupa Merkez Bankası'nın Temmuz ayında koyduğu hedefin üzerine çıktı.

### Gelişmiş ülke para birimlerinin son işlem gününe göre getirileri \*











Kaynak: Bloomberg, Tacirler Yatırım \* ABD dolarına karşı

### Gelişmekte olan ülke para birimlerinin son işlem gününe göre getirileri \*



Kaynak: Bloomberg, Tacirler Yatırım \* ABD dolarına karşı

## Günlük Ekonomi Takvimi

Ülke	Veri	Saat	Beklenti	Önceki
	Almanya Temmuz Ayı İmalat PMI Endeksi	10:55	57,3	57,3
	Euro Bölgesi Temmuz Ayı İmalat PMI Endeksi	11:00	55,1	55,1
	İngiltere Temmuz İmalat PMI Endeksi	11:30	54,2	54,4
	ABD Temmuz Ayı ADP Özel Sektör Tarım Dışı İstihdam Değişimi	15:15	186K	177K
	ABD Temmuz Ayı İmalat PMI Endeksi	16:45	55,5	55,5
	ABD Haziran Ayı Aylık İnşaat Harcamaları	17:00	%0,3	%0,4
	ABD Temmuz Ayı ISM İmalat PMI Endeksi	17:00	59,3	60,2
	FOMC Toplantı Kararı	21:00		

## Makroekonomik Gelişmeler

### FOMC toplantı kararı saat 21:00'da açıklanacak

**Fed toplantı kararı bugün Türkiye saatiyle 21:00'da açıklanacak.** Kararın ardından bir basın toplantısı gerçekleşmeyecek. Fed yılbaşından bu yana Mart ve Haziran toplantılarında gerçekleştirilen 25bp'lık iki faiz artırım ile toplamda 50 bazlık bir artırım gerçekleştirdi. (Bu noktada Fed'in Ocak 2019'dan itibaren her toplantının ardından basın konferansı gerçekleştirmeye başlayacağını hatırlamamızda fayda var)

- Fed, 14 Haziran'da gerçekleştirdiği toplantısında faizlerde 25 bp bir artırıma giderek faizleri %1,25 - %1,5 aralığından %1,5 - %1,75 aralığına yükseltmişti.
- 13 Haziran toplantısı ile birlikte yayınlanan Fed üyelerinin faiz oranlarına ilişkin beklentilerini gösteren dot plot (noktasal tahmin) grafiğinde ise 2018 yılında 4 faiz artırım bekleyen üye sayısının çoğunluğa ulaştığı ve Fed'in böylelikle bu yıl için daha hızlı bir faiz artırımının sinyalini verdiği görülmüştü.

**Fed'in bugünkü toplantıda faizlerde herhangi bir değişikliğe gitmesi beklenmiyor.** Ancak toplantı notunda faiz artırımlarına ilişkin Eylül ayı toplantısında bir atıfta bulunabilir.

- Hatırlayacağımız üzere Fed, Haziran ayı toplantısında para politikasının genişlemeci olmaya devam ettiği yönündeki söylemini değiştirebileceğini ifade etmişti. Bugünkü toplantı notunda böyle değişiklik beklemekle birlikte, Eylül ayı toplantısında Fed'in bu söylemini değiştirme ihtimalinin daha yüksek olduğunu düşünüyoruz.
- Fed Başkanı Powell, yarı yıllık para politikası sunumunda "kademeli faiz artışına devam edilmesinin şu an için en iyi yol olarak görüldüğünü" belirtmişti. Bu noktada, Fed toplantı notunda da bu tarz bir ifadenin yer alması beklenebilir.
- Bu noktada özellikle ABD Başkanı Trump'ın Fed'in faiz artırımlarına yönelik yaptığı eleştirel yorumların ardından, Fed'in bağımsızlığının sorgulanmaması ve piyasalarda endişeli bir hava oluşmaması için güvercin açıklamalar yapmaktan kaçınabileceği belirtiliyor.

**Opsiyon fiyatlamalarından türetilen olasılıklara baktığımızda, piyasalarda bugünkü toplantıda bir faiz artırımına gidilmesi ihtimalini %18,6 olarak fiyatladığını görüyoruz.** Bu olasılık 26 Eylül'deki toplantı için %93 olarak görülüyor. Yine piyasa fiyatlamalarına baktığımızda, Fed'in önümüzdeki 12 ay içerisinde 67,25 baz puanlık bir faiz artırım yapacağını fiyatlandığını görüyoruz.

## Döviz & Emtia Analizleri

### USD/TRY

Türk lirasındaki negatif ayrışma devam ediyor. Bu sabah saatleri itibariyle gelişmekte olan ülke para birimlerinde satıcı bir görünüm hâkim. Türk lirası ilse dolar karşısında en fazla değer kaybeden gelişen ülke para birimi konumunda. Bununla birlikte 4,93 seviyesi üzerini test eden kur, dün sabahki bültenimizde de belirttiğimiz üzere 4,90 – 4,95 bandına yerleşmiş durumda. Bu noktada, dolar endeksinin kayıplarını telafi etmeye devam ediyor olmasının da kurdaki yükselişte etkili olduğunu görmekteyiz. ABD Hazine Bakanı Steven Mnuchin'in ve Çin Devlet Başkanı Xi'nin ekonomi başdanışmanının temsilcilerinin, yeniden müzakerede bulunabilmenin yollarını aramak üzere özel görüşmelerde bulunduğu belirtilmesi dolar endeksindeki yükselişte etkili oldu. Piyasada yer alan bu haberlerin etkisi ile birlikte ABD – Çin arasındaki ticaret savaşının çözüme ulaşabileceği beklentileri artarken, dolar endeksinin de yükselişine devam ederek 94,65 seviyesi üzerini test ettiği görüldü. Sonuç olarak, TL'deki zayıflama ve dolar endeksinin kayıplarını telafi etmeye devam etmesi ile birlikte USDTRY paritesi bu sabah saatleri itibariyle 4,93 seviyesi üzerini test etti. Kurun bugün içerisinde 4,95 seviyesine doğru yükselişini sürdürebileceğini düşünüyoruz. Bugün öğle saatlerinde ABD'den gelecek olan ADP Özel Sektör Tarım Dışı İstihdam Değişimi ve ISM İmalat Endeksi verileri önemli olacak. Akşam saatlerinde açıklanacak olan FOMC toplantı kararı da yakından izlenecek. Fed'in bugünkü toplantıda faizlerde herhangi bir değişikliğe gitmesi beklenmiyor. Ancak toplantı notunda faiz artırımlarına ilişkin Eylül ayı toplantısında bir atıfta bulunabilir. Fed toplantısına ilişkin beklentilerimizi "Makroekonomik Gelişmeler" bölümünde detaylı bir şekilde paylaştık. USDTRY paritesi bu sabah saatleri itibariyle 4,93 seviyesi civarında işlem görüyor. Kurun rekor seviyeleri yakın seyrediyor olması nedeniyle düşüş hareketlerinde destek görevi görebilecek ya da yükseliş hareketlerinde sınırlayıcı rol üstlenebilecek güçlü bir destek / direnç seviyemiz bulunmamakta.

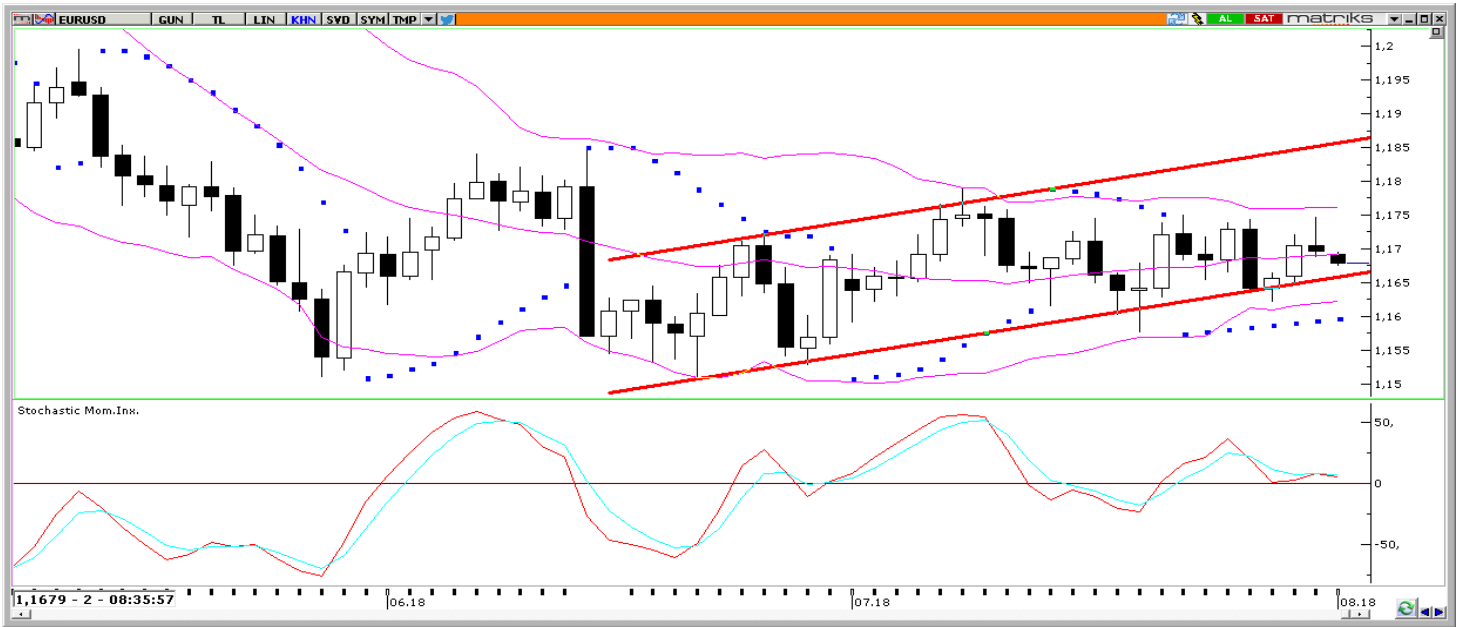
### USD/TL



## EUR/USD

ABD Hazine Bakanı Steven Mnuchin'in ve Çin Devlet Başkanı Xi'nin ekonomi başdanışmanının temsilcilerinin, yeniden müzakerede bulunabilmenin yollarını aramak üzere özel görüşmelerde bulunduğu belirtilmesi ile güçlenen dolar endeksi, 94,65 seviyesi üzerine kadar yükseldi. Dolar endeksinde görülen yükseliş ile birlikte 1,17 seviyesi üzerinden geri çekilen EURUSD paritesi, 1,1680 seviyesi altına kadar gerilemiş durumda. Aşağıdaki grafik üzerinden de görebileceğimiz üzere EURUSD paritesi kısa vadeli bir yükseliş kanalı içerisinde hareket ediyor. Bu noktada paritenin kanal bünyesindeki yükselişini sürdürmesini beklemekle birlikte, paritenin kanalı aşağı yönlü kırma ihtimalini düşük görüyoruz. Bu noktada paritenin kısa vadede, kanalın alt çizgisine denk gelen 1,1640 desteği altına gerilemesini beklememekteyiz. Bugün öğle saatlerinde ABD'den gelecek olan ADP Özel Sektör Tarım Dışı İstihdam Değişimi ve ISM İmalat Endeksi verileri önemli olacak. Ayrıca, bugün akşam saatlerinde açıklanacak olan FOMC toplantı kararı yakından izlenecek. Fed'in bugünkü toplantıda faizlerde herhangi bir değişikliğe gitmesi beklenmiyor. Ancak toplantı notunda faiz artırımlarına ilişkin Eylül ayı toplantısında bir atıfta bulunabilir. Fed toplantısına ilişkin beklentilerimizi "Makroekonomik Gelişmeler" bölümünde detaylı bir şekilde paylaştık. Paritedeki kısa vadeli teknik seviyelere bakalım: Bu sabah saatleri itibarıyla 1,1679 seviyesinden işlem görmekte olan EURUSD paritesinde, 1,1640 seviyesi destek, 1,1700 seviyesi ise direnç konumunda. Paritede 1,1700 direncinin yukarı yönlü kırılması durumunda bir sonraki direnç seviyemiz 1,1750, 1,1640 desteğinin aşağı yönlü kırılması durumunda ise bir sonraki destek seviyemiz 1,1600.

## EUR/USD



**XAU/USD**

ABD Hazine Bakanı Steven Mnuchin'in ve Çin Devlet Başkanı Xi'nin ekonomi başdanışmanının temsilcilerinin, yeniden müzakerede bulunabilmenin yollarını aramak üzere özel görüşmelerde bulunduğu belirtildi. Piyasada yer alan bu haberlerin etkisi ile birlikte ABD – Çin arasındaki ticaret savaşının çözüme ulaşabileceği beklentileri artarken, dolar endeksinin de yükselişine devam ederek 94,65 seviyesi üzerini test ettiği görüldü. Dolar endeksindeki yükseliş ile birlikte kazançlarını geri veren altın fiyatları ise, 1228 seviyesini üzerini test etmesinin ardından yeniden 1220 seviyesine doğru geriledi. Altının bu sabah saatleri itibarıyla 1220 seviyesinin hemen üzerinde hareket ettiğini görmekteyiz. Bu noktada altın fiyatlarındaki mevcut satıcılı seyrin 1200 – 1220 aralığında doyum noktasına ulaşacağını ve altının bu seviyelerden yönünü yukarı çevirerek düşüş eğilimini sonlandırabileceğini düşünüyoruz. Bugün öğle saatlerinde ABD'den gelecek olan ADP Özel Sektör Tarım Dışı İstihdam Değişimi ve ISM İmalat Endeksi verileri önemli olacak. Ayrıca, bugün akşam saatlerinde açıklanacak olan FOMC toplantı kararı yakından izlenecek. Fed'in bugünkü toplantıda faizlerde herhangi bir değişikliğe gitmesi beklenmiyor. Ancak toplantı notunda faiz artırımlarına ilişkin Eylül ayı toplantısında bir atıfta bulunabilir. Fed toplantısına ilişkin beklentilerimizi "Makroekonomik Gelişmeler" bölümünde detaylı bir şekilde paylaştık. Altındaki kısa vadeli teknik seviyelere bakacak olursak: Bu sabah saatleri itibarıyla 1221,03 seviyesinden işlem görmekte olan altın fiyatlarında 1220 seviyesi destek, 1225 seviyesi ise direnç konumunda. 1225 direncinin yukarı yönlü kırılması durumunda bir sonraki direnç seviyemiz 1230, 1220 desteğinin aşağı yönlü kırılması durumunda ise bir sonraki destek seviyemiz 1216.

**XAU/USD**

## Piyasalara Genel Bakış

	Son Fiyat / Değer	Değişim					YBB
		1 günlük	1 haftalık	1 aylık	6 aylık		
<b>Hisse senedi endeksleri</b>							
<b>Gelişmiş Piyasalar</b>							
S&P	2,816	%0.5	-%0.1	%3.6	-%0.2	%5.3	
DAX	12,806	%0.1	%0.9	%4.1	-%1.5	-%0.9	
FTSE	7,749	%0.6	%0.5	%1.5	%3.4	%0.8	
Nikkei	22,554	%0.7	%0.4	%1.8	-%3.3	-%0.2	
<b>Gelişmekte olan Piyasalar</b>							
Türkiye	96,952	%0.8	%5.2	%0.4	-%18.6	-%15.9	
Çin	2,876	-%0.3	-%1.3	%0.7	-%16.8	-%13.3	
Hindistan	37,607	%0.2	%2.2	%6.4	%4.9	%10.6	
Endonezya	5,936	%0.9	%0.9	%3.3	-%9.3	-%5.8	
Rusya	2,321	%1.1	%1.9	%1.1	%0.8	%10.0	
Brezilya	79,220	-%1.3	%0.1	%8.9	-%7.3	%3.7	
Meksika	49,698	%0.0	%0.5	%4.3	-%1.8	%0.7	
Güney Afrika	57,432	%0.2	%0.7	-%0.3	-%3.1	-%3.5	
<b>Oynaklık Endeksleri</b>							
VIX	13	-%10.0	%3.4	-%20.3	-%5.2	%16.2	
EM VIX	18	-%3.3	-%0.9	-%14.3	-%13.8	%9.5	
MOVE	47	-%5.9	-%7.6	-%9.1	-%18.7	-%0.2	
<b>Döviz Kurları (ABD dolarna karşı)</b>							
Türkiye	4.914	%0.7	%0.6	%7.0	%30.9	%29.4	
Brezilya	3.7574	%0.7	%0.2	-%3.1	%17.9	%13.6	
Güney Afrika	13.275	%0.9	-%0.1	-%3.3	%12.0	%7.2	
Çin	6.8168	%0.0	%0.4	%3.0	%8.4	%4.8	
Hindistan	68.5475	-%0.2	-%0.6	%0.1	%7.8	%7.3	
Endonezya	14420	%0.1	-%0.8	%0.6	%7.7	%6.3	
<b>CDS *</b>							
Türkiye	321.4	2.2	-0.9	20.5	31.2	18.1	
Brezilya	213.4	2.4	-10.1	-49.5	28.0	48.4	
Güney Afrika	181.5	-1.0	1.9	-35.6	18.1	26.4	
Endonezya	110.8	1.7	-4.1	-23.0	22.0	26.8	
Rusya	131.6	-1.4	-5.9	-2.3	26.2	36.6	
<b>10 yıllık bono faizleri</b>							
Türkiye	%18.8	0.4	0.1	2.0	7.1	7.1	
Brezilya	%11.2	0.1	0.1	-0.5	1.5	0.9	
Hindistan	%7.8	0.0	0.0	-0.1	0.3	0.4	
Endonezya	%7.8	0.0	0.0	0.0	1.5	1.4	
<b>10 yıllık Eurobond faizleri (USD)</b>							
Türkiye	%7.2	0.07	0.05	0.36	1.85	a.d.	
Brezilya	%5.5	0.00	-0.04	-0.54	0.75	0.91	
Güney Afrika	%5.2	0.00	0.00	-0.01	0.78	0.66	
Endonezya	%4.3	-0.01	0.03	-0.19	0.62	a.d.	
<b>Emtia</b>							
Ham Petrol - Brent USD/varil	74.25	-%1.0	%1.1	-%6.5	%7.5	%11.0	
Ham Petrol - WTI USD/varil	68.76	-%2.0	%0.4	-%7.3	%6.2	%13.8	
Altın - USD / oz	1223.7	%0.2	-%0.1	-%2.5	-%8.6	-%6.5	
Gümüş - USD / t oz.	15.559	%0.1	%0.6	-%3.4	-%9.8	-%9.3	
Commodity Bureau Index	432.49	-%0.1	%0.1	-%1.5	-%2.3	%0.0	

\* Değişim değerleri baz olarak ifade edilmiştir.

Kaynak: Bloomberg

## Yatırım Merkezlerimiz

### Genel Müdürlük

Nispetiye Cad. B-3 Blok Kat: 9 Akmerkez  
Etiler - İSTANBUL  
0 212 355 46 46

### Adana

Cemal Paşa Mah. Gazipaşa Bul.  
Cemal Uğurlu Apt. Kat: 1 D: 4 ADANA

(0 322) 457 77 55

### Ankara

Remzi Oğuz Arık Mah. Tunalı Hilmi Cad.  
Yaprak Apt. No: 94 Kat: 2 D: 9  
Kavaklıdere Çankaya - ANKARA

(0 312) 435 18 36

### Antalya

Şirinyalı Mah. İsmet Gökşen Cad. Özden  
Apt. No:82/6 Muratpaşa - ANTALYA

(0 242) 248 45 20

### Bakırköy

İstanbul Cad. Bakırköy İş Merkezi No:  
6 Kat: 4 D: 14 Bakırköy - İSTANBUL

(0 212) 570 52 59

### Bursa

Muradiye Mah. Çekirge Cad. Koçer Apt.  
No: 49 Kat: 2 D: 4 Osmangazi - BURSA

(0 224) 225 64 10

### Denizli

Urban İş Merkezi 2. Ticari Yol Daire 26  
Kat: 6 Bayramyeri - DENİZLİ

(0 258) 265 87 85

### Erenköy

Bağdat Cad. Çubukçu Apt. No: 333  
Kat: 2 D: 4 Kadıköy - İSTANBUL

(0 216) 348 82 82

### Gaziantep

İncilipinar Mah. Gazimuhtarpaşa Bul.  
Kepkepzade Park İş Merkezi B Blok No:  
18 Kat: 1 D: 5 GAZİANTEP

(0 342) 232 35 35

### Girne

Şehit Necati Gürkaya Mevkii Çağdaş Apt.  
Kat: 1 D: 1 Girne - KKTC

(0 392) 815 14 54-55-56

### İzmir

Şair Eşref Bul. Rağıp Şanlı İş Merkezi  
No: 6 Kat: 3 D: 306 Çankaya - İZMİR

(0 232) 445 01 61

### İzmit

Hürriyet Cad. Kaya İşhanı No: 39/5 İzmit -  
KOCAELİ

(0 262) 323 11 33

### İzmit İrtibat

Ömerağa Mah. Alemdar Cad. İ. Kolaylı  
Apt. No: 8 Kat: 2 İzmit KOCAELİ

(0 262) 260 01 01

### Karadeniz Ereğli

Murtaza Mah. Hamamüstü Sok. İ. Esat  
Taneri İş Merkezi No: 19 Kat: 2  
Karadeniz Ereğli - ZONGULDAK

(0 372) 316 40 50

### Kartal

Üsküdar Cad. Cevat Kayacan Apt. No:  
26 Kat: 4 D: 8 Kartal - İSTANBUL

(0 216) 306 22 71 - 306 22 06

### Kayseri

Cumhuriyet Mah. Turan Cad. Turan Plaza  
Apt. No:8 Kat:2 D:5 Melikgazi / KAYSERİ

(0 352) 221 08 68 - 222 82 51

### Mersin

Çankaya Mah. Bahri Ok İş Merkezi B  
Blok No: 78 MERSİN

(0 324) 238 11 89

### Marmaris İrtibat Bürosu

Kemeraltı Mah. Orgeneral Mustafa  
Muğlalı Cad. Güven Apt. No: 22 D: 2  
Marmaris / MUĞLA

(0 252) 321 08 00

### Akatlar İrtibat Bürosu

Akatlar Mahallesi Ebulula Mardin Cad.  
Maya Meridien İş Merkezi No:16 D Blok  
Kat:11 Bağımsız Bölüm No:29 Akatlar-  
Beşiktaş/İSTANBUL

(0 212) 355 4605



## Uyarı Notu

Bu raporda yer alan yatırım bilgi, yorum ve tavsiyeleri, yorum ve tavsiyede bulunanların kişisel görüşlerine dayanmakta olup finansal bilgi ve genel yatırım tavsiyesi kapsamında hazırlanmıştır ve hiçbir şekilde yatırım danışmanlığı kapsamında değildir. Yatırım danışmanlığı hizmeti; yetkili kuruluşlar tarafından kişilerin risk ve getiri tercihleri dikkate alınarak kişiye özel sunulmaktadır. Burada yer alan yorum ve tavsiyeler ise genel niteliktedir. Bu tavsiyeler, mali durumunuz ile risk ve getiri tercihlerinize uygun olmayabilir. Bu nedenle, sadece burada yer alan bilgilere dayanarak yatırım kararı verilmesi beklentilerinize uygun sonuçlar doğurmayabilir.

Yatırım Danışmanlığı hizmeti talep edilmesi halinde; yatırımcının Tacirler Yatırım Menkul Değerler A.Ş. ile Yatırım Danışmanlığı sözleşmesi imzalamış olması, Yerindelik Testi'ni tamamlamış ve risk grubunun belirlenmiş olması zorunludur.

Bu raporda yer alan her türlü bilgi, yorum ve tavsiye uygunluk testi ile tespit edilecek risk grubunuz ve getiri beklentiniz ile uyumlu olmayabilir. Dolayısıyla, uygunluk testi neticesinde risk grubunuz tespit edilmeden sadece burada yer alan bilgilere dayanılarak yatırım kararı verilmesi amaç, bilgi ve tecrübenize uygun sonuçlar doğurmayabilir.

Bu rapor herhangi bir sürede belirli bir getirinin sağlanacağına dair bir taahhüt içermemekte olup, zaman içerisinde piyasa koşullarında meydana gelen değişiklikler nedeniyle yorum ve tavsiyelerde değişiklikler söz konusu olabilir. Bu raporda bahsedilen yatırım araçlarının fiyatları ve değerleri yatırımcıların menfaatlerine aykırı olarak hareket edebilir ve netice itibarıyla yatırımcılar anaparalarını kaybetme riski ile karşı karşıya kalabilirler. Bu raporda yer alan geçmiş performans verileri gelecekte elde edilecek sonuçların bir garantisi olarak kabul edilemez.

Bu raporda yer alan tüm bilgiler ve görüşler yatırımcıları bilgilendirmek amacıyla, Tacirler Yatırım Menkul Değerler A.Ş. tarafından güncel ve güvenilir kaynaklardan temin edilmiş olmakla beraber, Tacirler Yatırım Menkul Değerler A.Ş. söz konusu bilgilerin doğru ve tam olduğunu taahhüt etmemektedir. Raporlardaki yorumlardan, bilgilerin tam veya doğru olmaması ve/veya güncellenme nedeniyle doğabilecek maddi ve manevi zararlardan Tacirler Yatırım Menkul Değerler A.Ş. ve çalışanları sorumlu tutulamaz.

Bu rapor, sadece gönderildiği kişilerin kullanımı içindir. Bu raporun tümü veya bir kısmı Tacirler Yatırım Menkul Değerler A.Ş.'nin yazılı izni olmadan çoğaltılamaz, yayınlanamaz veya üçüncü kişilere gösterilemez, ticari amaçla kullanılamaz. Aksi halde, Tacirler Yatırım Menkul Değerler A.Ş. uğramış olduğu bütün zarar ve ziyanı talep etme hakkını saklı tutar.