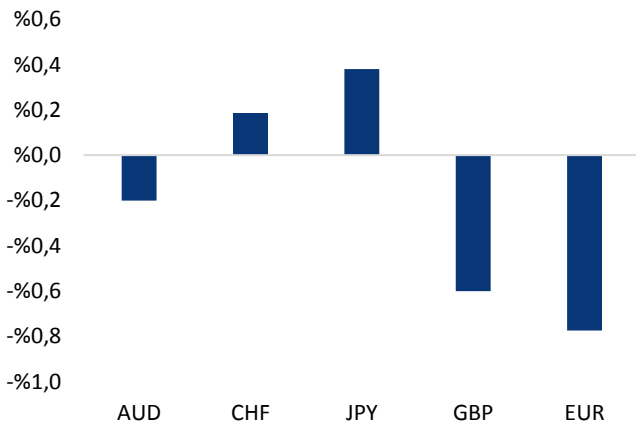


Haber Başlıkları

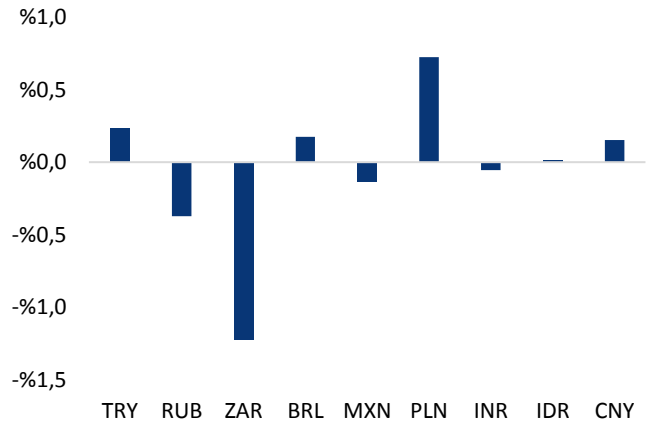
- Fed Başkan Yardımcısı Stanley Fischer, dün gerçekleştirdiği konuşmasında Trump yönetiminin uygulamalarına yönelik belirsizliklerin ABD'deki, ekonomik yavaşlamayı tetiklediğini belirterek dolar endeksindeki düşüşün hızlanmasına neden oldu.
- Fischer'in açıklamalarının ardından, Temmuz ayının başından bu yana istikrarlı bir düşüş hareketi içerisinde olan dolar endeksi düşüşünü hızlandırarak 92'li seviyelere kadar indi ve 2016 yılının Mayıs ayından bu yana en düşük seviyesine geriledi.
- VIX Endeksi opsiyon maliyetlerini gösteren CBOE VVIX Endeksi, Nisan ayından bu yana olan en büyük haftalık yükselişini gerçekleştirdi.
- Avustralya Merkez Bankası, faizlerde değişikliğe gitmedi ve Avustralya dolarındaki değer kazanımının ekonomideki fiyat baskısını azaltmasının beklendiğini ifade etti ve büyümeyle istihdam üzerinde baskı oluşturmasının beklendiği uyarısında bulundu.
- ABD'de Bekleyen Konut Satışları Haziran ayında %1,5 artış kaydederek %1'lik beklentinin üzerinde bir performans sergiledi.
- İngiltere Merkez Bankası'nın sendika tarafından yürütülen görüşmelerin anlaşmazlıkla sonuçlanmasının ardından 3 günlük greve gideceği bildirildi.
- Çin Caixin İmalat PMI Endeksi, son beş ayın en güçlü ihracat siparişlerinin desteği ile birlikte Temmuz ayında 50,4'ten 51,1'e yükseldi.
- Japonya İmalat PMI Endeksi, dış siparişlerdeki zayıflama sonucunda Temmuz ayında bir miktar ivme kaybetti ve 52,1 olarak gerçekleşti.
- Wall Street'te endeksler Pazartesi günü Boeing hisseleri değer kazanırken Facebook, Google Alphabet ve diğer teknoloji şirketlerinin hisselerinin beklenenden daha az ilgi görmesiyle düşüşle kapandı.

Gelişmiş ülke para birimlerinin son işlem gününe göre getirileri *



Kaynak: Bloomberg, Tacirler Yatırım * ABD dolarına karşı

Gelişmekte olan ülke para birimlerinin son işlem gününe göre getirileri *



Kaynak: Bloomberg, Tacirler Yatırım * ABD dolarına karşı

Günlük Ekonomi Takvimi

Ülke	Veri	Saat	Beklenti	Önceki
	Türkiye İSO/Markit Temmuz PMI Endeksi	10:00		54,7
	TCMB Çeyrek Dönemlik Enflasyon Raporu	10:30		
	Almanya Temmuz Ayı İmalat PMI Endeksi	10:55	58,3	58,3
	Almanya Temmuz Ayı İşsizlik Değişimi	10:55	-5K	7K
	Almanya Temmuz Ayı İşsizlik Oranı	10:55	%5,7	%5,7
	İngiltere Temmuz Ayı İmalat PMI Endeksi	11:30	54,5	54,3
	Euro Bölgesi 2Ç17 Çeyreklik GSYİH Büyüme Oranı	12:00	%0,6	%0,6
	Euro Bölgesi 2Ç17 Yıllık GSYİH Büyüme Oranı	12:00	%2,1	%1,9
	ABD Haziran Ayı Kişisel Gelir	15:30	%0,4	%0,4
	ABD Haziran Ayı Kişisel Harcamalar	15:30	%0,1	%0,1
	ABD Haziran Ayı Çekirdek Kişisel Tüketim Harcamaları	15:30	%0,1	%0,1
	ABD Temmuz Ayı ISM İmalat Endeksi	17:00	56,4	57,8

Makroekonomik Gelişmeler

Dış ticaret açığı Haziran ayında 6,01 milyar dolar oldu

Haziran ayında bir önceki yılın aynı ayına göre %2,3 oranında artış kaydederek 13,1 milyar dolar olurken, ithalat ise %1,5 oranında azalarak 19,1 milyar dolar olarak gerçekleşti. Böylelikle dış ticaret açığı Haziran ayında, bir önceki yılın aynı ayına göre %9,1 azalarak 6,01 milyar dolar oldu. Veri, 6 milyar dolar olan piyasa beklentisi paralelinde gerçekleşti.

- 12-aylık dış ticaret açığı bir önceki ayki 59,5 milyar dolar seviyesinden 58,9 milyara (GSYİH'nin %7'si) geriledi.
- Verinin piyasalar üzerinde etki yaratmadığı görüldü.

Stanley Fischer'in açıklamaları dolar endeksindeki düşüşü hızlandırdı

Fed Başkan Yardımcısı Stanley Fischer, dün gerçekleştirdiği konuşmasında Trump yönetiminin uygulamalarına yönelik belirsizliklerin ABD'deki, ekonomik yavaşlamayı tetiklediğini belirterek dolar endeksindeki düşüşün hızlanmasına neden oldu. Fischer, hükümetin sağlık hizmetlerine yönelik uygulamalarına, regülasyonlara, vergi reformuna ve ticaret politikalarına yönelik belirsizliklerin şirketlerin projelerini ertelemesine neden olabileceğini işaret ederek, bu belirsizliklerin ABD'deki ve dünyadaki büyümeyi olumsuz etkilediğinin altını çizdi. Fischer'in açıklamalarının ardından, Temmuz ayının başından bu yana istikrarlı bir düşüş hareketi içerisinde olan dolar endeksi düşüşünü hızlandırarak 92'li seviyelere kadar indi ve 2016 yılının Mayıs ayından bu yana en düşük seviyesine geriledi.

Bugün TCMB Başkanı Murat Çetinkaya'nın Enflasyon Raporu sunumu takip edilecek

Bugün saat 10:30'da TCMB Başkanı Murat Çetinkaya Çeyrek Dönemlik Enflasyon Raporu'nu sunuyor olacak. Sunum sonrasında gerçekleşecek olan soru-cevap kısmında ise kendisine yöneltilen soruları cevaplayacak.

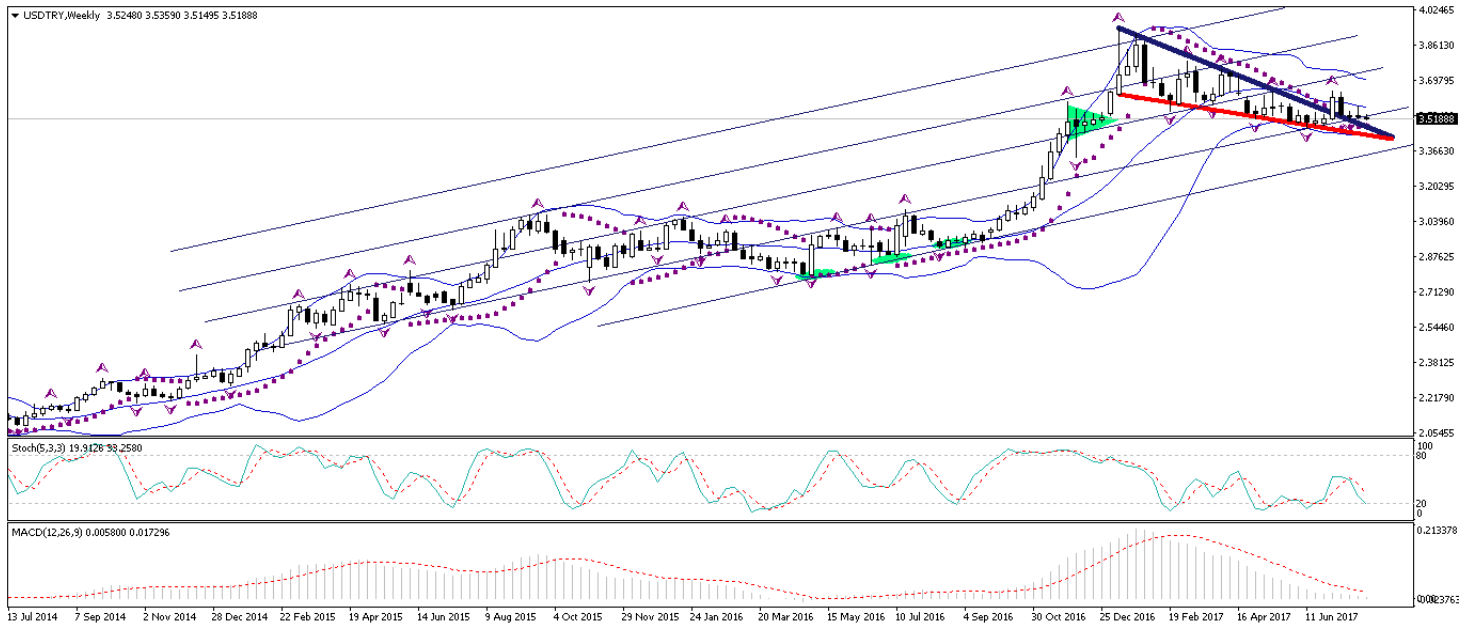
- TCMB'nin söz konusu raporda varsayım değişiklikleriyle beraber yıl sonu için %8,5 olan TÜFE beklentisini yukarı yönlü revize etmesi bekleniyor.
- Raporun tanıtımı sonrasında TCMB Başkanı Çetinkaya'nın soru/cevap bölümündeki söylemlerinde ileriye yönelik olarak herhangi bir sinyal verip vermeyeceği yakından takip ediliyor olunacak.
- Açıklamalar çerçevesinde piyasada hareketlilik yaşanabilir.

Döviz & Emtia Analizleri

USD/TRY

Fed Başkan Yardımcısı Stanley Fischer dün gerçekleştirdiği konuşmasında Trump yönetiminin uygulamalarına yönelik belirsizliklerin ABD'deki ekonomik yavaşlamayı tetiklediğini belirterek dolar endeksindeki düşüşün hızlanmasına neden oldu. Fischer, hükümetin sağlık hizmetlerine yönelik uygulamalarına, regülasyonlara, vergi reformuna ve ticaret politikalarına yönelik belirsizliklerin şirketlerin projelerini ertelemesine neden olabileceğini işaret ederek, bu belirsizliklerin ABD'deki ve dünyadaki büyümeyi olumsuz etkilediğinin altını çizdi. Fischer'ın açıklamalarının ardından, Temmuz ayının başından bu yana istikrarlı bir düşüş hareketi içerisinde olan dolar endeksi düşüşünü hızlandırarak 92'li seviyelere kadar indi ve 2016 yılının Mayıs ayından bu yana en düşük seviyesine geriledi. Dolar endeksindeki gerilemenin sürmesi ile birlikte dün sabahki yükseliş çabasını sonlandıran kur, geçtiğimiz haftaki analizlerimizde sıklıkla belirttiğimiz "3,52 seviyesi altına hedef alınabileceği" beklentimizi gerçekleştirdi. Bu noktada: Dolar endeksindeki mevcut düşüş hareketinin kısa vadede 92,50 seviyesine doğru devam edebileceği görüşüdeyiz. Dolar endeksindeki düşüşün sürmesi durumunda USDTRY paritesinin 3,50'li seviyelere gerilemesi beklenebilir. Kurun sabah saatlerinde 3,5150 – 3,5250 seviyeleri arasında hareket etmesini, 3,5150 seviyesinin altına sarkması durumunda ise 3,50'li seviyelere gerileyebileceğini düşünüyoruz. Ancak, 3,50 – 3,52 bandındaki hareketlerin kısa – orta vadeli alım fırsatları verebileceğini düşünüyoruz. Yeni bir yükseliş patikası oluşturmakta olan kurda kısa vadede 3,5760 – 3,60 seviyeleri arasında bir stabilizasyon görülebilir. Bugün, TCMB Başkanı Murat Çetinkaya'nın saat 10:30'da gerçekleştireceği Enflasyon Raporu sunumu oldukça önemli olacak. Kurdaki güncel teknik seviyelere bakalım olursak: Bu sabah saatleri itibarıyla 3,5188 seviyesinden işlem görmekte olan USDTRY paritesinde 3,5191 seviyesi direnç, 3,5041 seviyesi ise destek konumunda. 3,5191 direncinin yukarı yönlü kırılması durumunda bir sonraki direnç seviyemiz 3,5296, 3,5041 desteğinin aşağı yönlü kırılması durumunda ise bir sonraki destek seviyemiz 3,4876.

USD/TL



EUR/USD

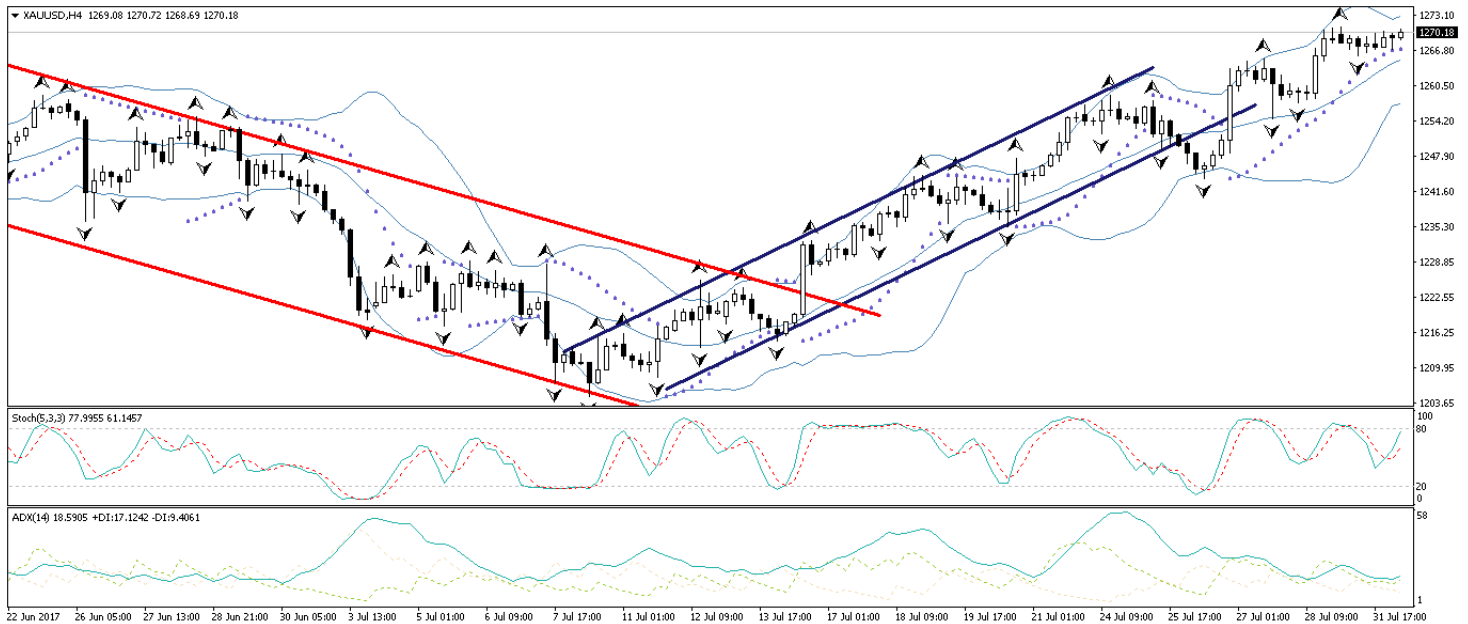
Fed Başkan Yardımcısı Stanley Fischer dün gerçekleştirdiği konuşmasında Trump yönetiminin uygulamalarına yönelik belirsizliklerin ABD'deki ekonomik yavaşlamayı tetiklediğini belirterek dolar endeksindeki düşüşün hızlanmasına neden oldu. Fischer'in açıklamalarının ardından, Temmuz ayının başından bu yana istikrarlı bir düşüş hareketi içerisinde olan dolar endeksi düşüşünü hızlandırarak 92'li seviyelere kadar indi ve 2016 yılının Mayıs ayından bu yana en düşük seviyesine geriledi. Dolar endeksindeki düşüşün sürmesi ile birlikte yükseliş hareketine devam eden EURUSD paritesi, geri çekilme beklentimizin aksine yükselişini hızlandırdı ve 1,18 seviyesi üzerine çıkarak 2015 yılının Ocak ayından bu yana zirvesini test etti. Bu noktada: Dolar endeksindeki mevcut düşüş hareketinin kısa vadede 92,50 seviyesine doğru devam edebileceği görüşünderiz. Dolar endeksindeki düşüşün sürmesi durumunda EURUSD paritesinin de 1,1818 desteği üzerinde tutunması ve yükselişini 1,1850 seviyesi üzerine doğru devam ettirmesi beklenebilir. Bugün gün içerisinde ABD'den gelecek olan Kişisel Gelir, Kişisel Harcamalar, Çekirdek Kişisel Tüketim Harcamaları ve ISM İmalat Endeksi verileri takip edilecek. Paritedeki güncel teknik seviyelere bakacak olursak: Bu sabah saatleri itibariyle 1,1829 seviyesinden işlem görmekte olan EURUSD paritesinde, 1,1818 seviyesi destek, 1,1861 seviyesi ise direnç konumunda. Paritede 1,1861 direncinin yukarı yönlü kırılması durumunda bir sonraki direnç seviyemiz 1,1887, 1,1818 desteğinin aşağı yönlü kırılması durumunda ise bir sonraki destek seviyemiz 1,1758.

EUR/USD



XAU/USD

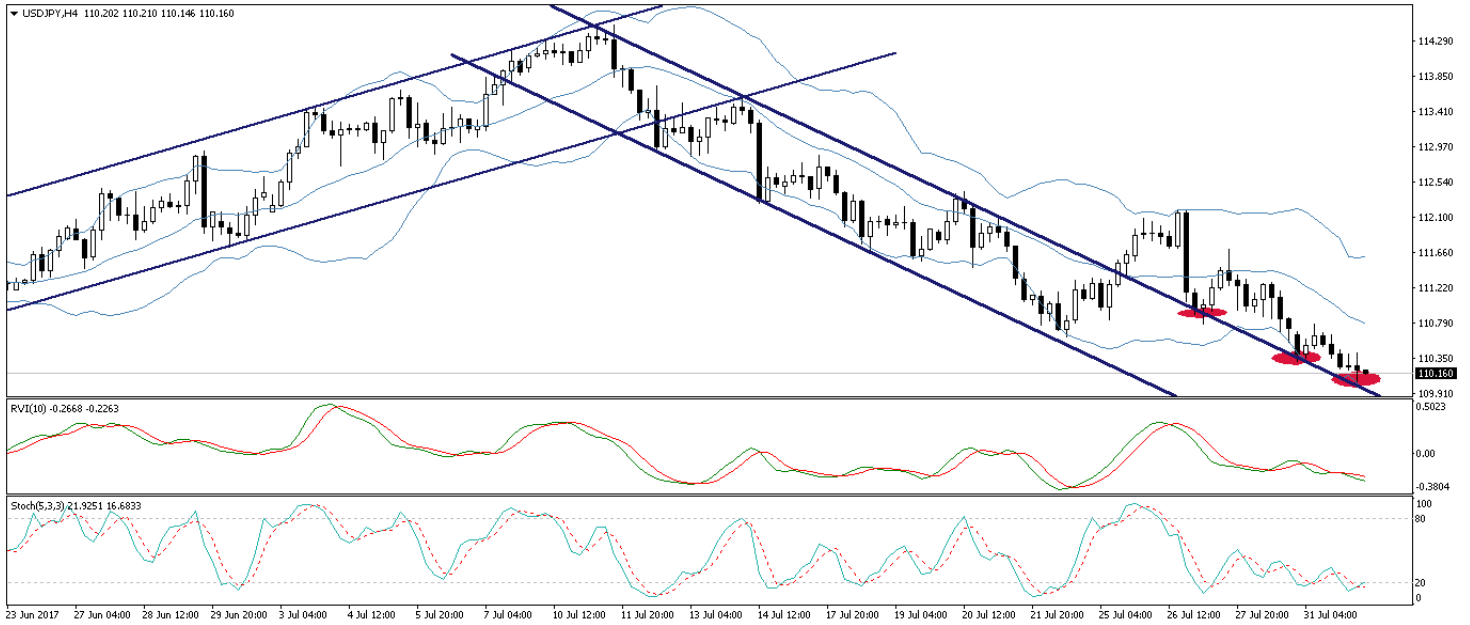
Dolar endeksindeki genel satıcılı görünümün devam ediyor olması ile birlikte altın fiyatlarının da yaklaşık son 1,5 ayın zirve seviyelerinde gezindiği görülüyor. Fed Başkan Yardımcısı Stanley Fischer dün gerçekleştirdiği konuşmasında Trump yönetiminin uygulamalarına yönelik belirsizliklerin ABD'deki ekonomik yavaşlamayı tetiklediğini belirterek dolar endeksindeki düşüşün hızlanmasına neden oldu. Fischer'ın açıklamalarının ardından, Temmuz ayının başından bu yana istikrarlı bir düşüş hareketi içerisinde olan dolar endeksi düşüşünü hızlandırarak 92'li seviyelere kadar indi ve 2016 yılının Mayıs ayından bu yana en düşük seviyesine geriledi. Dolar endeksindeki düşüşün hızlanması ile birlikte altın fiyatları yeniden 1270 seviyesi üzerine çıktı. Bu noktada, altın fiyatlarında 1278 – 1280 bandının uzun vadeli önemli bir direnç bölgesi olduğu görülüyor. Dolayısı ile altın fiyatlarındaki yükseliş hareketinin devamı açısından bu bölge bir engel teşkil edebilir. Büyük ölçüce dolar endeksindeki düşüşten beslenen ve son üç haftadır aralıksız yükseliş kaydeden altın fiyatlarında, 1278 – 1280 bandı yakından izlenmeli. Söz konusu bandın yukarı yönlü aşılabilmesi durumunda altında sert bir aşağı yönlü düzeltme hareketi görülebilir. Bugün içerisinde ABD'den gelecek olan Kişisel Gelir, Kişisel Harcamalar, Çekirdek Kişisel Tüketim Harcamaları ve ISM İmalat Endeksi verileri takip edilecek. Altın fiyatlarındaki güncel teknik seviyelere bakacak olursak: Bu sabah saatleri itibariyle 1270,18 seviyesinden işlem görmekte olan altın fiyatlarında 1270 seviyesi destek, 1272 seviyesi ise direnç konumunda. 1272 direncinin yukarı yönlü kırılması durumunda bir sonraki direnç seviyemiz 1275, 1270 desteğinin aşağı yönlü kırılması durumunda ise bir sonraki destek seviyemiz 1265,28.

XAU/USD

USD/JPY

ABD'de ekonomik görünüme yönelik endişeler ve Trump yönetiminin yarattığı siyasi belirsizlik ortamı dolar endeksindeki düşüş hareketinin hızlanmasına neden oluyor. Fed Başkan Yardımcısı Stanley Fischer dün gerçekleştirdiği konuşmasında Trump yönetiminin uygulamalarına yönelik belirsizliklerin ABD'deki ekonomik yavaşlamayı tetiklediğini belirterek dolar endeksindeki düşüşü tetikledi ve endeks 92'li seviyelere kadar indi. Dolar endeksindeki sert düşüş ile birlikte 110 seviyesine kadar gerileyen USDJYP paritesi, bu seviye üzerinde tutunmayı başardı. Parite bu sabah saatleri itibariyle 110 seviyesi üzerindeki seyrini sürdürüyor. 20 aylık uzun vadeli hareketli ortalama üzerinde tutunmaya çalışan parite, Temmuz ayı kapanışını 110,24 seviyesinden gerçekleştirerek ortalama çizgisinin civarından bir kapanış gerçekleştirdi. Paritenin kısa vadede 111 seviyesi üzerinde tutunabilmesi durumunda Ağustos ayı içerisinde yeniden 115 seviyesine doğru bir yükseliş hamlesi gerçekleştirmesi beklenebilir. Paritedeki güncel teknik seviyelere bakacak olursak: Bu sabah saatleri itibariyle 110,16 seviyesinden işlem görmekte olan USDJPY paritesinde 109,74 seviyesi destek, 110,50 seviyesi ise direnç konumunda. 109,74 desteğinin aşağı yönlü kırılması durumunda bir sonraki destek seviyemiz 109,33, 110,50 direncinin yukarı yönlü kırılması durumunda ise bir sonraki direnç seviyemiz 111.

USD/JPY



Piyasalara Genel Bakış

	Son Fiyat / Değer	Değişim					YBB
		1 günlük	1 haftalık	1 aylık	6 aylık		
Hisse senedi endeksleri							
Gelişmiş Piyasalar							
S&P	2.470	-%0,1	%0,0	%1,9	%8,4	%10,3	
DAX	12.118	-%0,4	-%0,7	-%1,7	%3,9	%5,5	
FTSE	7.372	%0,0	-%0,1	%0,8	%3,7	%3,2	
Nikkei	19.925	%0,2	%0,1	-%0,3	%4,3	%4,5	
Gelişmekte olan Piyasalar							
Türkiye	107.531	-%0,2	%0,8	%7,1	%23,8	%37,6	
Çin	3.273	%0,4	%1,3	%2,9	%4,0	%5,9	
Hindistan	32.515	%0,1	%1,0	%5,3	%15,7	%22,2	
Endonezya	5.841	-%0,2	%0,3	%0,0	%9,5	%10,1	
Rusya	1.920	%0,1	-%0,6	%2,1	-%14,0	-%14,0	
Brezilya	65.920	%0,6	%1,3	%4,8	%1,7	%9,5	
Meksika	51.012	-%0,4	-%1,3	%2,3	%8,5	%11,8	
Güney Afrika	55.207	%0,6	%1,5	%7,0	%4,0	%9,0	
Oynaklık Endeksleri							
VIX	10	-%0,3	%8,8	-%8,2	-%14,4	-%26,9	
EM VIX	15	-%0,5	-%1,3	-%9,1	-%22,0	-%35,0	
MOVE	48	-%0,8	%2,4	-%12,8	-%33,6	-%32,8	
Döviz Kurları (ABD dolarına karşı)							
Türkiye	3,5193	-%0,2	-%1,1	%0,0	-%6,7	-%0,1	
Brezilya	3,1266	-%0,2	-%0,6	-%5,5	-%0,7	-%3,8	
Güney Afrika	13,1859	%1,2	%1,7	%0,9	-%2,1	-%4,0	
Çin	6,7266	-%0,2	-%0,4	-%0,8	a.d.	-%3,1	
Hindistan	64,1875	%0,1	-%0,2	-%0,6	-%5,4	-%5,5	
Endonezya	13325	%0,0	%0,1	a.d.	-%0,2	-%1,1	
CDS *							
Türkiye	183,0	0,1	-2,0	-9,7	-57,4	-6,2	
Brezilya	210,4	-4,2	1,4	-29,1	-33,3	11,0	
Güney Afrika	183,3	0,0	-7,0	-10,1	a.d.	a.d.	
Endonezya	112,0	0,2	-3,6	-1,4	-22,2	1,4	
Rusya	164,4	1,0	-2,8	-3,4	-30,7	a.d.	
10 yıllık bono faizleri							
Türkiye	%10,6	0,0	0,9	0,1	-0,4	-0,8	
Brezilya	%10,0	0,0	-0,1	-0,5	-0,9	a.d.	
Güney Afrika	%8,6	0,0	0,1	-0,2	-0,2	-0,3	
Hindistan	%6,5	0,0	0,1	0,0	0,1	0,0	
Endonezya	%7,0	0,0	0,0	a.d.	-0,7	-1,0	
10 yıllık Eurobond faizleri (USD)							
Türkiye	%5,0	-0,05	0,51	-0,17	-0,76	-0,87	
Brezilya	%4,6	0,00	0,06	-0,26	-0,41	-0,87	
Güney Afrika	%4,6	0,00	-0,07	0,00	-0,16	-0,28	
Endonezya	%3,6	-0,02	-0,05	a.d.	-0,49	-0,67	
Emtia							
Ham Petrol - Brent USD/varil	52,65	%0,2	%8,3	%9,9	-%5,5	-%7,3	
Ham Petrol - WTI USD/varil	50,17	%0,9	%8,3	%9,0	-%5,0	-%6,6	
Altın - USD / oz	1266,6	-%0,1	%1,0	%2,0	%4,8	%10,0	
Gümüş - USD / t oz.	16,786	%0,5	%2,4	%1,3	-%4,3	%5,0	
Commodity Bureau Index	441,74	-%0,3	%0,1	-%1,1	%2,1	%4,4	

* Değişim değerleri baz olarak ifade edilmiştir.

Kaynak: Bloomberg

Yatırım Merkezlerimiz

Genel Müdürlük

Nispetiye Cad. B-3 Blok Kat: 7-9
Akmerkez Etiler - İSTANBUL
0 212 355 46 46

Adana

Cemal Paşa Mah. Gazipaşa Bul.
Cemal Uğurlu Apt. Kat: 1 D: 4 ADANA

(0 322) 457 77 55

Ankara

Remzi Oğuz Arık Mah. Tunalı Hilmi Cad.
Yaprak Apt. No: 94 Kat: 2 D: 9
Kavaklıdere Çankaya - ANKARA

(0 312) 435 18 36

Antalya

Şirinyalı Mah. İsmet Gökşen Cad. Özden
Apt. No:82/6 Muratpaşa - ANTALYA

(0 242) 248 45 20

Bakırköy

İstanbul Cad. Bakırköy İş Merkezi No:
6 Kat: 4 D: 14 Bakırköy - İSTANBUL

(0 212) 570 52 59

Bursa

Muradiye Mah. Çekirge Cad. Koşer Apt.
No: 49 Kat: 2 D: 4 Osmangazi - BURSA

(0 224) 225 64 10

Denizli

Saraylar Mah. 2. Ticari Yol No: 32 Kat: 5
DENİZLİ

(0 258) 265 87 85

Erenköy

Bağdat Cad. Çubukçu Apt. No: 333
Kat: 2 D: 4 Kadıköy - İSTANBUL

(0 216) 348 82 82

Gaziantep

İncilipinar Mah. Gazimuhtarpaşa Bul.
Kepkepzade Park İş Merkezi B Blok No:
18 Kat: 1 D: 5 GAZİANTEP

(0 342) 232 35 35

Girne

Şehit Necati Gürkaya Mevkii Çağdaş Apt.
Kat: 1 D: 1 Girne - KKTC

(0 392) 815 14 54-55-56

İzmir

Şair Eşref Bul. Ragıp Şanlı İş Merkezi
No: 6 Kat: 3 D: 306 Çankaya - İZMİR

(0 232) 445 01 61

İzmit

Hürriyet Cad. Kaya İşhanı No: 39/5 İzmit
KOCAELİ

(0 262) 323 11 33

İzmit İrtibat

Ömerağa Mah. Alemdar Cad. İ. Kolaylı
Apt. No: 8 Kat: 2 İzmit KOCAELİ

(0 262) 260 01 01

Karadeniz Ereğli

Murtaza Mah. Hamamüstü Sok. İ. Esat
Taneri İş Merkezi No: 19 Kat: 2
Karadeniz Ereğli - ZONGULDAK

(0 372) 316 40 50

Kartal

Üsküdar Cad. Cevat Kayacan Apt. No:
26 Kat: 4 D: 8 Kartal - İSTANBUL

(0 216) 306 22 71 - 306 22 06

Kayseri

Cumhuriyet Mah. Sultan Hamam Cad.
Kavuncu İş Merkezi No: 17 Kat: 1 D: 2
KAYSERİ

(0 352) 221 08 68 - 222 82 51

Mersin

Çankaya Mah. Bahri OK İş Merkezi B
Blok No: 78 MERSİN

(0 324) 238 11 89

Uyarı Notu

Bu raporda yer alan yatırım bilgi, yorum ve tavsiyeleri, yorum ve tavsiyede bulunanların kişisel görüşlerine dayanmakta olup finansal bilgi ve genel yatırım tavsiyesi kapsamında hazırlanmıştır ve hiçbir şekilde yatırım danışmanlığı kapsamında değildir. Yatırım danışmanlığı hizmeti; yetkili kuruluşlar tarafından kişilerin risk ve getiri tercihleri dikkate alınarak kişiye özel sunulmaktadır. Burada yer alan yorum ve tavsiyeler ise genel niteliktedir. Bu tavsiyeler, mali durumunuz ile risk ve getiri tercihlerinize uygun olmayabilir. Bu nedenle, sadece burada yer alan bilgilere dayanarak yatırım kararı verilmesi beklentilerinize uygun sonuçlar doğurmayabilir.

Yatırım Danışmanlığı hizmeti talep edilmesi halinde; yatırımcının Tacirler Yatırım Menkul Değerler A.Ş. ile Yatırım Danışmanlığı sözleşmesi imzalamış olması, Yerindelik Testi'ni tamamlamış ve risk grubunun belirlemiş olması zorunludur.

Bu raporda yer alan her türlü bilgi, yorum ve tavsiye uygunluk testi ile tespit edilecek risk grubunuz ve getiri beklentiniz ile uyumlu olmayabilir. Dolayısıyla, uygunluk testi neticesinde risk grubunuz tespit edilmeden sadece burada yer alan bilgilere dayanılarak yatırım kararı verilmesi amaç, bilgi ve tecrübenize uygun sonuçlar doğurmayabilir.

Bu rapor herhangi bir sürede belirli bir getirinin sağlanacağına dair bir taahhüt içermemekte olup, zaman içerisinde piyasa koşullarında meydana gelen değişiklikler nedeniyle yorum ve tavsiyelerde değişiklikler söz konusu olabilir. Bu raporda bahsedilen yatırım araçlarının fiyatları ve değerleri yatırımcıların menfaatlerine aykırı olarak hareket edebilir ve netice itibarıyla yatırımcılar anaparalarını kaybetme riski ile karşı karşıya kalabilirler. Bu raporda yer alan geçmiş performans verileri gelecekte elde edilecek sonuçların bir garantisi olarak kabul edilemez.

Bu raporda yer alan tüm bilgiler ve görüşler yatırımcıları bilgilendirmek amacıyla, Tacirler Yatırım Menkul Değerler A.Ş. tarafından güncel ve güvenilir kaynaklardan temin edilmiş olmakla beraber, Tacirler Yatırım Menkul Değerler A.Ş. söz konusu bilgilerin doğru ve tam olduğunu taahhüt etmemektedir. Raporlardaki yorumlardan, bilgilerin tam veya doğru olmaması ve/veya güncellenme nedeniyle doğabilecek maddi ve manevi zararlardan Tacirler Yatırım Menkul Değerler A.Ş. ve çalışanları sorumlu tutulamaz.

Bu rapor, sadece gönderildiği kişilerin kullanımı içindir. Bu raporun tümü veya bir kısmı Tacirler Yatırım Menkul Değerler A.Ş.'nin yazılı izni olmadan çoğaltılamaz, yayınlanamaz veya üçüncü kişilere gösterilemez, ticari amaçla kullanılamaz. Aksi halde, Tacirler Yatırım Menkul Değerler A.Ş. uğramış olduğu bütün zarar ve ziyana talep etme hakkını saklı tutar.