Global Piyasalar Bülteni
1 Temmuz 2021

FXTCR

Haber Başlıkları

- Dün ABD'de Haziran ayına ilişkin açıklanan ADP Özel Sektör İstihdam Değişimi verisi 600.000 olan piyasa beklentisinin üzerinde gelerek 692.000 olarak gerçekleşti.
- Euro Bölgesi'nde TÜFE Haziran Ayına ilişkin ilk okumaya göre aylık bazda %0,3, yıllık bazda ise %1,9 artış kaydetti. Piyasa beklentileri çeyreklik ve yıllık bazda sırasıyla %0,2 ve %1,9 seviyelerindeydi. Çekirdek TÜFE ise beklentilere paralel olarak %0,9 artış kaydetti.
- İngiltere ekonomisi 2021'nin ilk çeyreğinde çeyreklik bazda %1,6, yıllık bazda ise %6,1 oranında daralma kaydetti. Piyasa beklentileri çeyreklik ve yıllık bazda sırasıyla %1,5 ve %6,1'lik daralma görülmesi yönündeydi.
- Asya seansında Çin'de açıklanan Haziran ayı Caixin İmalat PMI Endeksi verisi 51,9 olan piyasa beklentisinin altında gelerek 51,3 olarak gerçekleşti.
- Küresel çapta artış kaydeden Kovid-19 delta varyantı vakaları nedeniyle risk iştahındaki zayıflığın sürdüğü takip ediliyor. Dün VIX endeksi 17,30 seviyesi üzerine yükselerek yaklaşık son bir haftanın en yüksek seviyesini test ederken, dolar endeksinin ise azalan risk iştahı ve ABD'den gelen güçlü istihdam verisinin de etkisi ile birlikte yükselişini 92,44 seviyesine taşıdığı ve günü 92,38 seviyesinden yükselişle tamamladığı takip edildi. ABD 10 yıllık tahvil faizi ise %1,4360 seviyesine kadar gerilemesinin ardından günü %1,4690 seviyesinden yatay tamamladı.
- ABD borsaları dün karışık bir seyir izlerken, Avrupa borsalarının ise günü düşüşle kapattığı takip edildi.
- Gelişmekte olan ülke para birimlerinde dün satış ağırlıklı bir seyir izlenirken, Türk lirası dolar karşısında %0,36'lık yükselişle en iyi performans gösteren gelişen ülke para birimleri arasında yer alarak olumlu ayrıştı. USDTRY paritesi gün içerisinde en düşük 8,6425 seviyesini görmesinin ardından günü 8,7086 seviyesinden düşüşle tamamladı. Türkiye 5 yıllık CDS primi 383,82 baz puana yükselirken, 10 yıllık tahvil faizi ise %17,38 oldu.
- Dolar endeksinde hızlanan yükseliş hareketine rağmen ABD 10 yıllıklarında görülen gerileme ve azalan risk iştahı ons altında tampon görevi görerek yukarı yönlü bir hareketi beraberinde getirdi. Bununla birlikte 1750$ desteği üzerinde tutunmaya devam eden ons altın 1774,51$ seviyesine çıkmasının ardından günü 1770,44 seviyesinden yükselişle tamamladı. 200 günlük hareketli ortalaması üzerinde işlem görmeye devam eden gümüş ise, 26,24$ seviyesine kadar çıkmasının ardından günü 26,18$ seviyesinden yükselişle kapattı.
- Bugün OPEC ve OPEC dışı ülkeler (OPEC+) arasında Bakanlar Toplantısı gerçekleşecek. Toplantı öncesinde bakanların ön bir görüşme gerçekleştirmesi bekleniyor. Detayları Makroekonomik Gelişmeler bölümünde bulabilirsiniz.

Gelişmiş ülke para birimlerinin son işlem gününe göre getirileri *

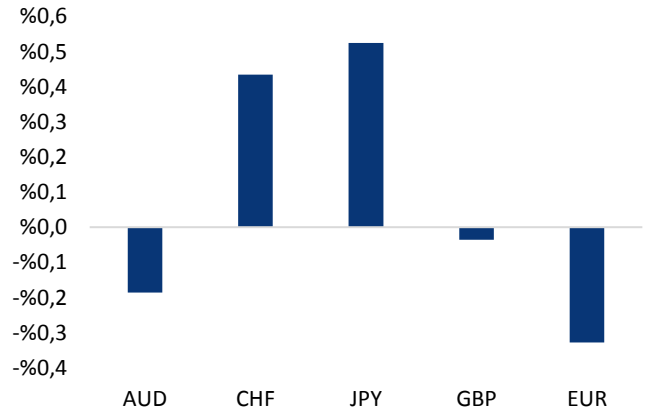

*Kaynak: Bloomberg, Tacirler Yatırım * ABD dolarına karşı*

Gelişmekte olan ülke para birimlerinin son işlem gününe göre getirileri *

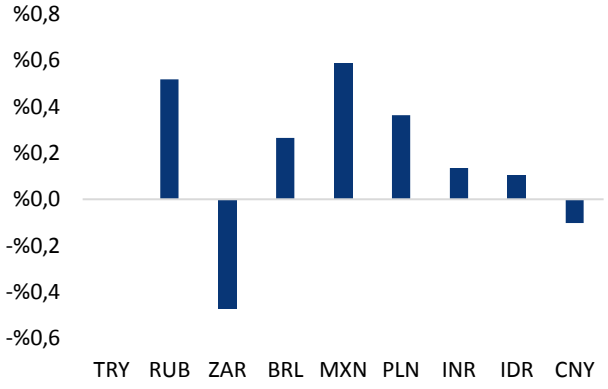

*Kaynak: Bloomberg, Tacirler Yatırım * ABD dolarına karşı*

Günlük Ekonomi Takvimi

Ülke	Veri	Saat	Beklenti	Önceki
	Almanya Mayıs Ayı Aylık Perakende Satışlar	09:00	%4,6	-%6,8
	Almanya Mayıs Ayı Yıllık Perakende Satışlar	09:00	-%1	%5,1
	Almanya Haziran Ayı Markit İmalat PMI Endeksi (Nihai)	10:55	64,9	64,9
	Euro Bölgesi Haziran Ayı Markit İmalat PMI Endeksi (Nihai)	11:00	63,1	63,1
	Euro Bölgesi Mayıs Ayı İşsizlik Oranı	11:00	8	8
	İngiltere Haziran Ayı Markit İmalat PMI Endeksi (Nihai)	11:30	64,2	64,2
	ABD Haftalık İşsizlik Başvuruları	15:30	387K	411K
	ABD Haziran Ayı Markit İmalat PMI Endeksi (Nihai)	16:45	62,6	62,6
	ABD Haziran Ayı ISM İmalat Endeksi	17:00	61	61,2

Makroekonomik Gelişmeler

Bugün OPEC ve OPEC dışı ülkeler (OPEC+) arasında Bakanlar Toplantısı gerçekleşecek

Bugün OPEC ve OPEC dışı ülkeler (OPEC+) arasında Bakanlar Toplantısı gerçekleşecek. Toplantı öncesinde bakanların ön bir görüşme gerçekleştirmesi bekleniyor. Hatırlanacağı üzere OPEC+ bakanlarının bugünkü OPEC+ toplantısı öncesinde dün gerçekleştirmeleri planlanan ön temas toplantısı, bakanların görüş farklılıklarını çözmek için daha fazla zamana ihtiyaç duymaları nedeniyle bugüne ertelenmişti.

OPEC+ en son Haziran ayında gerçekleştirdiği toplantısında Nisan ayında belirlenen üretim kesintilerini kademeli azaltma (petrol üretimini kademeli artırma) planına aynı şekilde devam etme kararı almıştı.

- OPEC+ Nisan ayında gerçekleştirdiği toplantısı sonucunda Mayıs, Haziran ve Temmuz ayları için günlük petrol üretimini kademeli olarak artırma kararı almıştı. Yapılan anlaşmaya göre üyeler üretim kesintilerini Mayıs ayında günde 350.000 varil, Haziran'da 350.000 varil ve Temmuz'da yaklaşık 400.000 varil azaltmayı kabul etti. Suudi Arabistan ise Şubat'ta açıkladığı gönüllü ek 1 milyon varillik kesinti kararını kademeli olarak kaldıracak. Nisan ayında yapılan anlaşmaya göre, OPEC+ grubunun Temmuz'daki üretim kesintisi yaklaşık 5,8 milyon bin varil seviyesinde olacak.
- Yukarıda da ifade edildiği üzere Haziran ayı toplantısında ise Nisan ayı planına devam etme kararı alındı.

Küresel piyasalarda hızlanan ekonomik aktivite ile birlikte artan talep ve petrol fiyatlarında son dönemde görülen yükseliş eğilimi neticesinde OPEC+'in bugünkü toplantısında ek üretim artışına gidebileceğine yönelik beklentiler artmış durumda. Piyasalardaki genel beklenti, OPEC+'in bugünkü toplantısında Ağustos ayına ilişkin petrol üretimi üzerinde durması ve Ağustos ayında günlük 500.000 varillik bir üretim artışına gitmesi yönünde. OPEC+ grubu içerisindeki üyelerin büyük çoğunluğunun üretim artışına gidilmesi yönünde taleplerde bulunduğunu görmekle birlikte, diğer ülkelerden ve uluslararası kuruluşlardan da bu yönde çağrılar geldiğini görmekteyiz. Hindistan Petrol Bakanı, geçen hafta OPEC Genel Sekreteri ile gerçekleşen toplantıda, artan petrol fiyatlarının tüketiciler ve enflasyon görünümü üzerindeki etkisi konusunda bir uyarıda bulunarak uygun fiyatlı enerji çağrısı yaptı. Uluslararası Enerji Ajansı ise Haziran ayı başında yaptığı açıklamada küresel petrol talebinin 2022'nin sonunda önceden tahmin edilenden daha hızlı bir şekilde pandemi öncesi seviyelere dönmesini beklediğini açıklamış ve OPEC+ üyelerine artan talebi karşılamak için üretimi artırma çağrısında bulunmuştu. Öte yandan, Rusya ve Suudi Arabistan arasındaki görüş farklılıklarının devam ettiğini de ifade etmemizde fayda var. Suudi Arabistan üretim kesintilerini azaltma konusunda daha yavaş ve temkinli bir değişim taraftarı iken, Rusya ise üretim artışına gidilmesi gerekliliğini savunuyor. Geçtiğimiz hafta yurt dışı basında yer alan haber akışında Rusya'nın OPEC+ toplantısında petrol üretiminin artırılmasını teklif etmeyi düşündüğü ve Başbakan Yardımcısı Novak'ın bu konu hakkında petrol üreticileriyle görüşeceği yer almıştı. Suudi Arabistan Enerji Bakanı Selman ise daha fazla üretim için karar vermeden önce toparlanmanın gerçekten kuvvetli olduğuna dair net kanıtlar görmek istediğini ifade etmişti.

- Piyasalardaki genel beklenti, OPEC+ tarafından alınacak olası ek üretim artışı kararının etkisinin artan ekonomik aktivite, iyileşen koşullar ve pandemi öncesine kıyasla halen düşük olan arz seviyesi çerçevesinde kısa süre içerisinde absorbe edilmesi yönünde. Bu çerçevede bugünkü toplantıda piyasa beklentileri paralelinde Ağustos ayında günlük 500.000 varillik üretim artışına gidilmesi yönünde bir karar alınması durumunda ilk etapta petrolde volatil bir seyir görülebilecekken, genel yukarı yönlü harekette bir bozulma oluşması beklenmiyor.
- Burada ABD ile İran arasındaki nükleer anlaşma konusu da piyasadaki önemli gündem maddeleri arasında yer alıyor. Hatırlanacağı üzere Donald Trump'ın 2015 yılında imzalanan ve ABD'nin de taraf olduğu anlaşmadan ayrılması sonrasında İran ile P5+1 ülkeleri arasında gerilim yaşanmıştı. Ancak Başkan Joe Biden ile birlikte ABD anlaşmaya geri dönme kararı almıştı. Bir süredir ABD'nin İran ile 2015 nükleer anlaşmasına dönüşü ve yaptırımların kaldırılması konusunda Viyana'da yürütülen görüşmelerde önemli ilerleme sağlandığına yönelik bir haber akışı mevcuttu. Ancak bu hafta ABD'nin, Suriye ve Irak'ta İran destekli milisleri vurması sonrasında ABD ve İran arasındaki görüşmelerin kesilebileceğine yönelik endişeler arttı. İran'da Cumhurbaşkanı seçilen İbrahim Reisi, olayın ardından yaptığı açıklamada ABD Başkanı Joe Biden ile görüşmeyeceğini ifade etmiş ve ABD yönetiminin yaptırımları kaldırması gerektiğini ifade etmişti. ABD ve İran arasındaki nükleer müzakerelere yönelik azalan iyimserlik de petrol fiyatlarındaki yükselişi destekleyen unsurlar arasında yer aldı.

Aşağıda Brent (üstte) ve ham petrolün haftalık bazda grafikleri yer alıyor. Piyasalarda ekonomik toparlanmaya ilişkin artan iyimser beklentiler paralelinde petrol fiyatlarında yukarı yönlü hareketin sürdüğü takip ediliyor.

- Petrol fiyatlarındaki yükseliş eğilimi Haziran ayında hız kazanırken, Brent petrol beklentimize paralel olarak 75$ seviyesini aştı ve 2018 yılından bu yana en yüksek seviyesine çıktı. Brent petroldeki yükseliş eğiliminin devam etmesi durumunda yukarıda 80$ seviyesini takip edeceğiz. Bu seviye, haftalık grafikte Mart 2020'den bu yana devam eden yükseliş kanalının üst çizgisi yakınlarına denk geliyor. Psikolojik bir sınır olan bu seviyenin aşılması yukarı yönlü hareketin hız kazanmasına neden olabilir. 80$ seviyesi üzerinde ilk olarak 85$ direnci yer alırken, olası geri çekilmelerde ise kısa vadede 72,50$, 70$ ve 67,80$ destekleri ön planda olacak.
- Ham petrol fiyatlarının ise bu ay içerisinde yine 2018'den bu yana ilk defa 74$ seviyesi üzerine çıktığı takip edildi. Ham petrolde yükselişin devam etmesi durumda 78$ seviyesini yakından izleyeceğiz. 78$ seviyesinin aşılması durumunda bu cephede 80$ direnci ön plana çıkabilecekken, aşağı yönlü hareketlerde ise kısa vadede 70$ ve 66,50$ desteklerini takip edeceğiz.

Bu noktada, petrol fiyatlarındaki görünüm açısından global talep koşullarının belirleyici olmaya devam ettiğini ifade etmemizde fayda var. Pandeminin ilk etkilerinin geride kalması ile birlikte aşılama ve normalleşme sürecinin önemli ölçüde hız kazandığı takip ediliyor. Ancak diğer yandan dünya genelinde artış gösteren Kovid-19 delta varyantı ile birlikte risk iştahının son dönemde olumsuz etkilendiğini de görmekteyiz. Küresel risk iştahı ve dolayısı ile petrol fiyatlarındaki görünüm açısından gelecek dönemde mevcut normalleşme hızının korunup korunamayacağı önemli olacak, zira üçüncü dalga ve delta varyantı endişelerinin halen etkili olduğunu belirtmek gerekir.

Döviz & Emtia Analizleri

USD/TRY

Azalan risk iştahı ve ABD'den gelen güçlü istihdam verisinin etkisi ile birlikte dolar endeksinin dün yükselişini 92,44 seviyesine taşıdığı ve günü 92,38 seviyesinden yükselişle tamamladığı takip edildi. Bununla birlikte gelişmekte olan ülke para birimlerinde dün satış ağırlıklı bir seyir izlenirken, Türk lirası dolar karşısında %0,36'lık yükselişle en iyi performans gösteren gelişen ülke para birimleri arasında yer alarak olumlu ayrıştı. USDTRY paritesi gün içerisinde en düşük 8,6425 seviyesini görmesinin ardından günü 8,7086 seviyesinden düşüşle tamamladı. Türkiye 5 yıllık CDS primi 383,82 baz puana yükselirken, 10 yıllık tahvil faizi ise %17,38 oldu.

USDTRY paritesi bu sabah saatlerinde 8,7024 seviyesinden işlem görüyor. Dolar endeksinin 92,40 seviyesinde hareket ettiği, ABD 10 yıllık tahvil faizinin ise %1,4770 seviyesinde bulunduğu takip ediliyor. Bu sabahki kotasyonlarda gelişmekte olan ülke para birimlerinde satış ağırlıklı bir seyir olduğunu, Türk lirasının ise dolar karşısında %0,05'lik yükselişle üst sıralarda yer aldığını görmekteyiz. Teknik göstergelerinin ürettikleri sinyaller doğrultusunda USDTRY paritesinin kısa vadede 8,50 – 8,80 bandında işlem görebileceğine ilişkin beklentimizi korumaktayız. Teknik göstergeler 8,50 seviyesinin güçlü bir destek konumunda olduğuna ve kurun ve seviye altına inmekte zorlanabileceğine işaret ederken, 8,80 seviyesi üzerine çıkılması durumunda ise TL'de satış baskının hız kazanabileceğinin sinyalini veriyor. 8,80 seviyesinin aşılması durumunda 8,85 ve 8,90 seviyeleri izlenecek.

Bugün yurt içinde İSO/Markit Haziran PMI verileri, İTO Haziran enflasyon verileri ve18 – 25 Haziran haftasına ilişkin yabancı portföy hareketleri ve para & banka istatistikleri açıklanacak. Yurt dışında ise Avrupa ve ABD'den gelecek olan Haziran Nihai İmalat PMI Endeksi verileri, Almanya Mayıs Ayı Perakende Satışlar, Euro Bölgesi Mayıs Ayı İşsizlik Oranı, ABD Haftalık İşsizlik Başvuruları ve ABD Haziran Ayı ISM İmalat Endeksi verileri izlenecek. Ayrıca, bugün gerçekleşecek olan OPEC+ toplantısı da yakından takip edilecek.

USD/TRY

EUR/USD

Dolar endeksinde hızlanan yükseliş eğilimi ile birlikte satış baskılarına maruz kalmaya devam eden EURUSD paritesi, dün 1,1845 seviyesine kadar gerilemesinin ardından günü 1,1857 seviyesinden düşüşle tamamladı.

EURUSD paritesi bu sabah saatlerinde 1,1850 seviyesinden işlem görüyor. Dolar endeksinin ise 92,40 seviyesinde hareket ettiğini görmekteyiz. Teknik görünüme baktığımızda dolar endeksindeki yükseliş eğiliminin korunduğunu ve bunun paralelinde de göstergelerin EURUSD paritesi için aşağı yönlü sinyaller vermeye devam ettiğini görmekteyiz. Dolar endeksindeki yükselişin sürmesi durumunda EURUSD paritesindeki yukarı yönlü hareketlerin düzeltme olarak sınırlı kalması ve satış baskısının sürmesi beklenebilir. Trend ve momentum göstergelerinin ürettikleri sinyaller doğrultusunda EURUSD paritesinin kısa vadede 1,18 – 1,1940 bandında hareket edebileceği görüşündeyiz. 1,18 desteğinin altında ise 1,1755 ve 1,17 seviyeleri izlenecek.

Bugün yurt dışında Avrupa ve ABD'den gelecek olan Haziran Nihai İmalat PMI Endeksi verileri, Almanya Mayıs Ayı Perakende Satışlar, Euro Bölgesi Mayıs Ayı İşsizlik Oranı, ABD Haftalık İşsizlik Başvuruları ve ABD Haziran Ayı ISM İmalat Endeksi verileri izlenecek.

EUR/USD

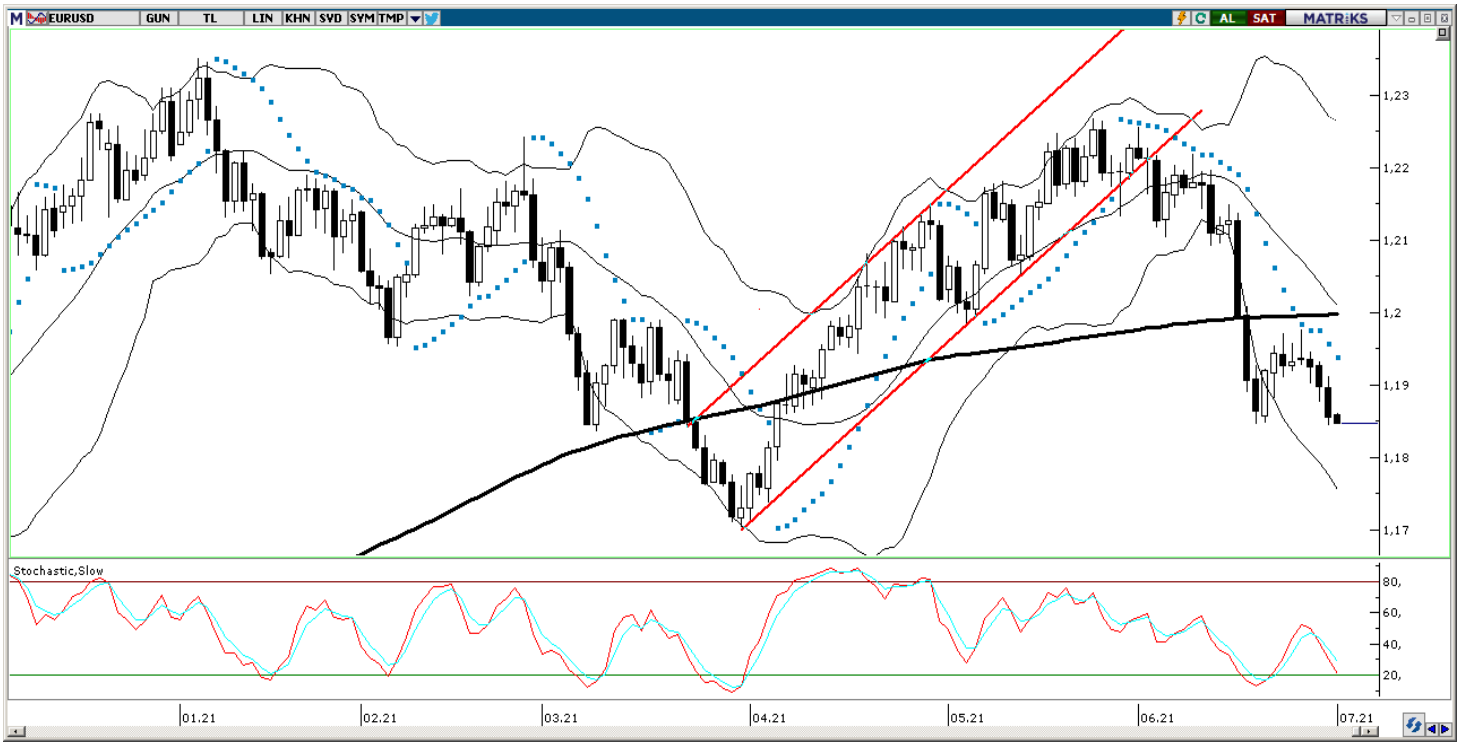

XAU/USD

Dolar endeksinde hızlanan yükseliş hareketine rağmen ABD 10 yıllıklarında görülen gerileme ve azalan risk iştahı ons altında tampon görevi görerek yukarı yönlü bir hareketi beraberinde getirdi. Bununla birlikte 1750$ desteği üzerinde tutunmaya devam eden ons altın 1774,51$ seviyesine çıkmasının ardından günü 1770,44 seviyesinden yükselişle tamamladı.

Altının ons fiyatı bu sabah saatlerinde 1775$ seviyesinden işlem görüyor. Teknik göstergelerin ürettikleri doğrultusunda ons altında 1800$ seviyesi aşılamadığı takdirde yükselişlerin sınırlı kalabileceğine ilişkin görüşümüzü korumaktayız. Trend ve momentum göstergelerinin ürettikleri sinyaller doğrultusunda ons altının kısa vadede 1750$ – 1800$ bandında hareket etmesini beklemekteyiz. Yukarıda da ifade ettiğimiz üzere göstergeler 1800$ seviyesi aşılmadıkça yükselişlerin sınırlı kalabileceğinin sinyalini veriyor. Satış baskının hızlanması ve 1750$ seviyesinin altına inilmesi durumunda ilk etapta 1748$ ve 1735$ ve 1722$ destekleri izlenecek. Ons altının 1800$ seviyesini yukarı yönlü kırması durumunda ise ilk etapta 1815$ ve 1830$ dirençleri takip edilecek.

Bugün yurt dışında Avrupa ve ABD'den gelecek olan Haziran Nihai İmalat PMI Endeksi verileri, Almanya Mayıs Ayı Perakende Satışlar, Euro Bölgesi Mayıs Ayı İşsizlik Oranı, ABD Haftalık İşsizlik Başvuruları ve ABD Haziran Ayı ISM İmalat Endeksi verileri izlenecek.

XAU/USD

XAG/USD

Dolar endeksinin yükselişini 92,40 seviyesi üzerine taşımasına rağmen ABD 10 yıllıklarında %1,43'lü seviyelere varan geri çekilme hareketi gümüşte yukarı yönlü bir hareketi beraberinde getirdi. Bununla birlikte 200 günlük hareketli ortalaması üzerinde işlem görmeye devam eden gümüş, 26,24$ seviyesine kadar yükselmesinin ardından günü 26,18$ seviyesinden yükselişle kapattı.

Gümüş fiyatları bu sabah saatlerinde 26,17$ seviyesinden işlem görüyor. Teknik göstergeler gümüşün kısa vadede, bugün itibariyle 26,57$ seviyesinde denk gelen 100 günlük ortalama ve yine bugün itibariyle 25,70$ seviyesine denk gelen 200 günlük ortalama arasında hareket etmeye devam edebileceğinin sinyalini veriyor. Kısa vadeli görünüm açısından bu ortalamaları yakından izlemeye devam ediyoruz. Gümüşte yeniden satış baskısının ön plana çıkması ve fiyatların 25,70$ seviyesine denk gelen 200 günlük hareketli ortalamayı aşağı yönlü kırması durumunda satış baskısının hızlanması söz konusu olabilir. Böyle bir durumunda 25,50$, 25,25$ ve 25$ destekleri izlenecek. Yukarıda ise 26,57$ seviyesine denk gelen 100 günlük ortalamasının aşılması durumunda 26,90$ ve 27,15$ dirençleri takip edilecek.

Bugün yurt dışında Avrupa ve ABD'den gelecek olan Haziran Nihai İmalat PMI Endeksi verileri, Almanya Mayıs Ayı Perakende Satışlar, Euro Bölgesi Mayıs Ayı İşsizlik Oranı, ABD Haftalık İşsizlik Başvuruları ve ABD Haziran Ayı ISM İmalat Endeksi verileri izlenecek.

XAG/USD

Piyasalara Genel Bakış

	Son Fiyat / Değer	Değişim				
		1 günlük	1 haftalık	1 aylık	6 aylık	YBB
Hisse senedi endeksleri						
Gelişmiş Piyasalar						
S&P	4.298	%0,1	%1,3	%2,3	%14,4	%14,4
DAX	15.531	-%1,0	%0,5	-%0,2	%13,2	%13,2
FTSE	7.037	-%0,7	-%0,5	-%0,6	%8,9	%8,9
Nikkei	28.792	-%0,4	-%0,7	-%0,4	%4,5	%4,5
Gelişmekte olan Piyasalar						
Türkiye	1.356	-%1,1	-%3,3	-%5,3	-%8,2	-%8,2
Çin	3.591	-%0,1	%0,6	-%1,0	%3,3	%3,3
Hindistan	52.483	%0,0	-%0,4	%1,1	%9,6	%9,9
Endonezya	5.985	-%0,2	-%0,6	%0,4	-%0,1	-%0,1
Rusya	3.842	%1,3	%0,1	%2,1	%16,8	%16,8
Brezilya	126.802	-%0,4	-%1,3	-%1,1	%6,5	%6,5
Meksika	50.290	-%0,1	%0,2	-%0,9	%14,1	%14,1
Güney Afrika	66.249	-%0,5	%0,7	-%3,9	%11,5	%11,5
Oynaklık Endeksleri						
VIX	16	-%1,2	-%3,0	-%5,5	-%30,5	-%30,4
EM VIX	19	%1,7	-%51,9	%1,2	-%21,6	-%23,9
MOVE	57	%0,8	%3,0	%10,0	%21,4	%16,9
Döviz Kurları (ABD dolarına karşı)						
Türkiye	8,7076	-%0,4	%0,7	%1,7	%17,9	%17,0
Brezilya	4,9696	%0,3	%0,1	-%4,9	-%4,3	-%4,4
Güney Afrika	14,2854	-%0,5	%0,5	%3,8	-%2,2	-%2,8
Çin	6,4571	-%0,1	-%0,3	%1,4	-%1,0	-%1,1
Hindistan	74,3313	%0,1	%0,1	%2,6	%1,4	%1,7
Endonezya	14500	%0,1	%0,5	%1,5	%3,2	a.d.
10 yıllık bono faizleri						
Türkiye	%17,4	0,1	-0,1	-1,3	4,5	4,5
Brezilya	%9,1	a.d.	-0,2	0,0	2,2	-1,2
Hindistan	%6,1	0,0	0,0	0,0	0,2	0,2
Endonezya	%6,6	0,0	0,0	0,2	0,7	a.d.
10 yıllık Eurobond faizleri (USD)						
Türkiye	%6,3	0,01	0,03	-0,24	0,84	0,85
Brezilya	%3,8	0,04	0,06	0,01	0,52	0,54
Güney Afrika	%4,0	-0,01	0,02	-0,09	-0,18	a.d.
Endonezya	%2,1	0,00	0,01	-0,15	0,10	a.d.
Emtia						
Ham Petrol - Brent USD/varil	75,13	%0,5	-%0,1	%7,9	%46,3	%45,0
Ham Petrol - WTI USD/varil	73,47	%0,7	%0,5	%10,8	%51,8	%51,4
Altın - USD / oz	1771,6	%0,5	-%0,6	-%6,9	-%6,4	-%6,5
Gümüş - USD / t oz.	26,165	%1,1	%0,2	-%6,6	-%1,5	-%0,9
Commodity Bureau Index	556	-%0,1	%0,5	%1,4	%25,4	%25,3

** Değişim değerleri baz olarak ifade edilmiştir.*

Kaynak: Bloomberg

Yatırım Merkezlerimiz

Genel Müdürlük
Nispetiye Cad. B-3 Blok Kat: 9 Akmerkez Etiler - İSTANBUL
0 212 355 46 46

Adana	Cemal Paşa Mah. Gazipaşa Bul. Cemal Uğurlu Apt. Kat: 1 D: 4	(0 322) 457 77 55
Akatlar İrtibat Bürosu	Akat Mahallesi Meydan Caddesi B Blok No: 16 D: 8 (Eski No D: 10) Beşiktaş	(0 212) 355 46 46
Ankara	Remzi Oğuz Arık Mah. Tunalı Hilmi Cad. Yaprak Apt. No: 94 Kat: 2 D: 9 Kavaklıdere Çankaya	(0 312) 435 18 36
Ankara - Çukurambar İrtibat Bürosu	Kızılırmak Mah.Ufuk Üniversitesi Cad. Next Level Loft Ofis No: 4/65 Kat: 24 Söğütözü Çankaya	(0 312) 909 87 70
Antalya	Şirinyalı Mah. İsmet Gökşen Cad. Özden Apt. No:82/6 Muratpaşa	(0 242) 248 45 20
Bakırköy	İstanbul Cad. Bakırköy İş Merkezi No: 6 Kat: 4 D: 14 Bakırköy	(0 212) 570 52 59
Bursa	Muradiye Mah. Çekirge Cad. Koçer Apt. No: 49 Kat: 2 D: 4 Osmangazi	(0 224) 225 64 10
Denizli	Urban İş Merkezi 2. Ticari Yol Daire 26 Kat: 6 Bayramyeri	(0 258) 265 87 85
Erenköy	Bağdat Cad. Çubukçu Apt. No: 333 Kat: 2 D: 4 Kadıköy	(0 216) 348 82 82
Gaziantep	İncilipinar Mah. Gazimuhtarpaşa Bul. Kepkepzade Park İş Merkezi B Blok No: 18 Kat: 1 D: 5	(0 342) 232 35 35
Girne	Ziya Rızkı Cad. Şehit Necati Gürkaya Sok. Kat: 1 D: 1 Girne - KKTC	(0 392) 815 14 54-55-56
İzmir	Şair Eşref Bul. Ragıp Şanlı İş Merkezi No: 6 Kat: 3 D: 306 Çankaya	(0 232) 445 01 61
İzmir İrtibat Bürosu	Şehit Nevres Bulvarı Eczacıbaşı Apartmanı No: 7 Kat: 2 Daire: 5 Pasaport Alsancak - Konak	(0 232) 241 24 50
İzmit	Hürriyet Cad. Kaya İşhanı No: 39/5 İzmit	(0 262) 323 11 33
İzmit İrtibat Bürosu	Ömerağa Mah. Alemdar Cad. İ. Kolaylı Apt. No: 8 Kat: 2 İzmit	(0 262) 260 01 01
Karadeniz Ereğli	Murtaza Mah. Hamamüstü Sok. İ. Esat Taneri İş Merkezi No: 19 Kat: 2 Karadeniz Ereğli	(0 372) 316 40 50
Kartal	Üsküdar Cad. Cevat Kayacan Apt. No: 26 Kat: 4 D: 8 Kartal	(0 216) 306 22 71 - 306 22 06
Kayseri	Cumhuriyet Mah. Turan Cad. Turan Plaza Apt. No: 8 Kat: 2 D: 5 Melikgazi	(0 352) 221 08 68 - 222 82 51
Marmaris İrtibat Bürosu	Kemeraltı Mah. Orgeneral Mustafa Muğlalı Cad. Güven Apt. No: 22 D: 2 Marmaris	(0 252) 321 08 00
Merkez Şube	Akat Mahallesi Meydan Caddesi B Blok No: 16 D: 7 (Eski No D: 9) Beşiktaş	(0 212) 355 46 46
Mersin	İnönü Mah. 1401 Sok. No:32 Pozcu Evo Kat:2 No:10-11 Yenişehir Mersin	(0 324) 238 11 89
Trabzon İrtibat Bürosu	Kemerkaya Mahallesi Halkevi Cad. Mandıralı İş Merkezi No: 4 Daire: 4 Ortahisar	(0 462) 432 24 50

Uyarı Notu

Bu raporda yer alan yatırım bilgi, yorum ve tavsiyeleri, yorum ve tavsiyede bulunanların kişisel görüşlerine dayanmakta olup finansal bilgi ve genel yatırım tavsiyesi kapsamında hazırlanmıştır ve hiçbir şekilde yatırım danışmanlığı kapsamında değildir. Yatırım danışmanlığı hizmeti; yetkili kuruluşlar tarafından kişilerin risk ve getiri tercihleri dikkate alınarak kişiye özel sunulmaktadır. Burada yer alan yorum ve tavsiyeler ise genel niteliktedir. Bu tavsiyeler, mali durumunuz ile risk ve getiri tercihlerinize uygun olmayabilir. Bu nedenle, sadece burada yer alan bilgilere dayanarak yatırım kararı verilmesi beklentilerinize uygun sonuçlar doğurmayabilir.

Yatırım Danışmanlığı hizmeti talep edilmesi halinde; yatırımcının Tacirler Yatırım Menkul Değerler A.Ş. ile Yatırım Danışmanlığı sözleşmesi imzalamış olması, Yerindelik Testi'ni tamamlamış ve risk grubunun belirlemiş olması zorunludur.

Bu raporda yer alan her türlü bilgi, yorum ve tavsiye uygunluk testi ile tespit edilecek risk grubunuz ve getiri beklentiniz ile uyumlu olmayabilir. Dolayısıyla, uygunluk testi neticesinde risk grubunuz tespit edilmeden sadece burada yer alan bilgilere dayanılarak yatırım kararı verilmesi amaç, bilgi ve tecrübenize uygun sonuçlar doğurmayabilir.

Bu rapor herhangi bir sürede belirli bir getirinin sağlanacağına dair bir taahhüt içermemekte olup, zaman içerisinde piyasa koşullarında meydana gelen değişiklikler nedeniyle yorum ve tavsiyelerde değişiklikler söz konusu olabilir. Bu raporda bahsedilen yatırım araçlarının fiyatları ve değerleri yatırımcıların menfaatlerine aykırı olarak hareket edebilir ve netice itibarıyla yatırımcılar anaparalarını kaybetme riski ile karşı karşıya kalabilirler. Bu raporda yer alan geçmiş performans verileri gelecekte elde edilecek sonuçların bir garantisi olarak kabul edilemez.

Bu raporda yer alan tüm bilgiler ve görüşler yatırımcıları bilgilendirmek amacıyla, Tacirler Yatırım Menkul Değerler A.Ş. tarafından güncel ve güvenilir kaynaklardan temin edilmiş olmakla beraber, Tacirler Yatırım Menkul Değerler A.Ş. söz konusu bilgilerin doğru ve tam olduğunu taahhüt etmemektedir. Raporlardaki yorumlardan, bilgilerin tam veya doğru olmaması ve/veya güncellenme nedeniyle doğabilecek maddi ve manevi zararlardan Tacirler Yatırım Menkul Değerler A.Ş. ve çalışanları sorumlu tutulamaz.

Bu rapor, sadece gönderildiği kişilerin kullanımı içindir. Bu raporun tümü veya bir kısmı Tacirler Yatırım Menkul Değerler A.Ş.'nin yazılı izni olmadan çoğaltılamaz, yayınlanamaz veya üçüncü kişilere gösterilemez, ticari amaçla kullanılamaz. Aksi halde, Tacirler Yatırım Menkul Değerler A.Ş. uğramış olduğu bütün zarar ve ziyanı talep etme hakkını saklı tutar.