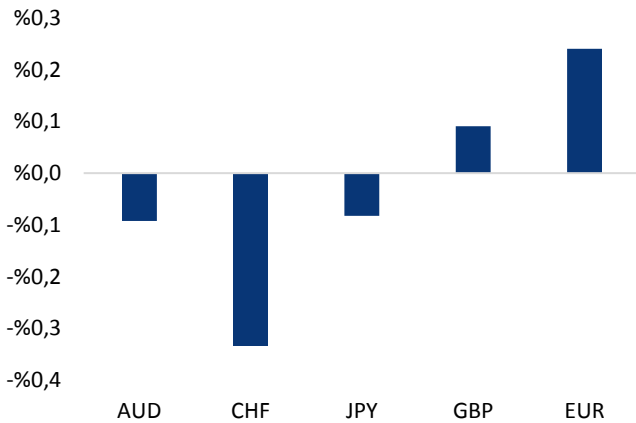


Haber Başlıkları

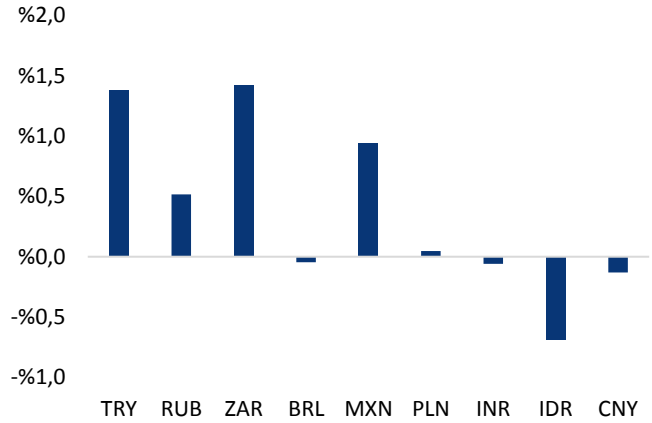
- Nisan dış ticaret açığı, öncü veriler paralelinde gelerek 6,7 milyar dolar olarak gerçekleşti. 12 aylık dış ticaret açığı 84,9 milyar dolardan 86,7 milyar dolara yükselirken, söz konusu bozulmanın yaklaşık %75'i altın ve enerji açığından kaynaklandı. Ancak, Ağustos 2017'den bu yana varlığını sürdüren çekirdek açığın da Nisan ayında kötüleşmeye devam ettiğini görmekteyiz. Bu çerçevede altın ve enerji harici yıllık dış ticaret açığı 36,8 milyar dolardan 37,4 milyar dolara yükseldi. Ayrıntılı rapor için [tıklayınız](#).
- 18 – 25 Mayıs haftasında yabancı yatırımcılar hisse senedi piyasasında 9,4 milyon dolarlık sınırlı bir satış gerçekleştirdiler. Bono piyasasında ise (repo işlemleri hariç) bir önceki hafta görülen 612 milyon dolarlık satışın ardından, yabancı yatırımcılar söz konusu hafta içerisinde 140 milyon dolarlık daha satış gerçekleştirdi. Ayrıntılı rapor için [tıklayınız](#).
- Yerleşiklerin döviz mevduatları 18 – 25 Mayıs haftasında, Türk lirasındaki rekor düşük seviyelere rağmen, 2,1 milyar dolar artış kaydederek Şubat ayının ortasından bu yana en güçlü yükselişini gerçekleştirdi. Türk lirasındaki düşüş hareketinin başladığı Şubat ortasından bu yana yerleşiklerin döviz mevduatlarında toplam 2,4 milyar dolar azalma yaşanmış durumda.
- ABD'de Nisan ayı Çekirdek PCE (Kişisel Tüketim Harcamaları) verisi, aylık bazda %0,1'lik piyasa beklentisi üzerinde gelerek %0,2 artış kaydederken, yıllık veri ise %1,8 olan piyasa beklentisi paralelinde geldi. Fed'in yakından takip ettiği ve para politikası hedefleri çerçevesinde oldukça büyük önem arz eden bu veri, piyasalar üzerinde hareketlilik yaratma potansiyeline sahip. Bununla birlikte verinin ardından dolar endeksinin sert bir yükseliş kaydettiğini ve 93,78 seviyesinden 94 seviyesi üzerine yükseldiğini gördük.
- Dolar endeksinde görülen yükseliş ve Türk lirasındaki değerlenmenin yavaşlaması ile birlikte dün 4,45 seviyesi üzerinde tutunan USDTRY paritesi, gün içerisinde 4,55 seviyesi sınırına kadar yükseldi. Kurun bu sabah saatleri itibarıyla 4,53 seviyesi civarında dalgalandığını görmekteyiz.
- Nisan dış ticaret açığı, öncü veriler paralelinde gelerek 6,7 milyar dolar olarak gerçekleşti. 12 aylık dış ticaret açığı 84,9 milyar dolardan 86,7 milyar dolara yükselirken, söz konusu bozulmanın yaklaşık %75'i altın ve enerji açığından kaynaklandı. Ancak, Ağustos 2017'den bu yana varlığını sürdüren çekirdek açığın da Nisan ayında kötüleşmeye devam ettiğini görmekteyiz. Bu çerçevede altın ve enerji harici yıllık dış ticaret açığı 36,8 milyar dolardan 37,4 milyar dolara yükseldi.
- Bugün Türkiye saatiyle 15:30'da ABD'den Mayıs ayına ilişkin gelecek olan istihdam ve ücret artışları verilerini karşılıyor olacağız.

Gelişmiş ülke para birimlerinin son işlem gününe göre getirileri *



Kaynak: Bloomberg, Tacirler Yatırım * ABD dolarına karşı

Gelişmekte olan ülke para birimlerinin son işlem gününe göre getirileri *



Kaynak: Bloomberg, Tacirler Yatırım * ABD dolarına karşı

Günlük Ekonomi Takvimi

Ülke	Veri	Saat	Beklenti	Önceki
	Almanya Mayıs Ayı İmalat PMI Endeksi	10:55	56,8	56,8
	Euro Bölgesi Mayıs Ayı İmalat PMI Endeksi	11:00	55,5	55,5
	İngiltere Mayıs Ayı İmalat PMI Endeksi	11:30	53,5	53,9
	ABD Mayıs Ayı Aylık Ortalama Saatlik Kazançlar	15:30	%0,2	%0,1
	ABD Mayıs Ayı Yıllık Ortalama Saatlik Kazançlar	15:30	%2,6	%2,6
	ABD Mayıs Ayı Tarım Dışı İstihdam Değişimi	15:30	190K	164K
	ABD Mayıs Ayı İşsizlik Oranı	15:30	%3,9	%3,9
	ABD Mayıs Ayı İmalat PMI Endeksi	16:45	56,6	56,6
	ABD Mayıs Ayı ISM İmalat Endeksi	17:00	58,2	57,3
	ABD Nisan Ayı Aylık İnşaat Harcamaları	17:00	%0,8	-%1,7

Makroekonomik Gelişmeler

ABD'den gelecek olan istihdam ve ücret artışları verileri yakından izlenecek

Bugün Türkiye saatiyle 15:30'da ABD'den Mayıs ayına ilişkin gelecek olan istihdam ve ücret artışları verilerini karşılıyor olacağız. Nisan ayı tarım dışı istihdam artışı, 193.000 olan piyasa beklentisinin altında gelerek 164.000 kişi artışı işaret etmişti. Daha yakından takip edilen Nisan ayı Ortalama Saatlik Kazançlar verisi ise aylık bazda %0,2'den %0,1'e gerilerken, yıllık bazda ise %2,6 ile Mart ayına göre değişme kaydetmemiştir. İşsizlik Oranı verisinin ise %4'ten %3,9'a gerilediği ve son 17 yılın en düşük seviyesine indiği görülmüştü.

- Nisan ayı ABD istihdam verilerinin ardından, zayıf ücret artışları verisine rağmen, işsizlik oranındaki gerilemenin sürmesi ile birlikte dolar endeksinde sert bir yükseliş yaşandığını ve endeksin 92,40'lı seviyelerden 92,90 seviyesine doğru sert bir yükseliş kaydettiğini görmüştük. Ancak endeksteeki söz konusu yükseliş kalıcı olamamış ve endeks kısa süre içerisinde 92,50'lere doğru geri çekilmişti.

ABD Mayıs ayı istihdam verilerine ilişkin piyasa beklentileri ise şu şekilde:

- Mayıs ayı tarım dışı istihdam artışının 190.000 kişi olması bekleniyor.
- İşsizlik oranının %3,9'da sabit kalması bekleniyor.
- Saatlik ortalama kazançlar verisinin Mayıs ayında aylık %0,2, yıllık bazda ise %2,76lık bir artış kaydetmesi beklenmektedir.

Mevcut durumda (İtalya'daki kriz ortamının bir miktar durulmasıyla), global piyasalardaki görünüm TL lehine bir çerçeve çizerken, TL varlıklara yönelik olumlu algının sürüyor olması da kurun 4,50 seviyesi altında hareket etmesini sağlıyor. Bu noktada dolar endeksi ve kurdaki kısa vade görünüm açısından yarın ABD'den gelecek olan ücret artışları verisi büyük önem arz ediyor.

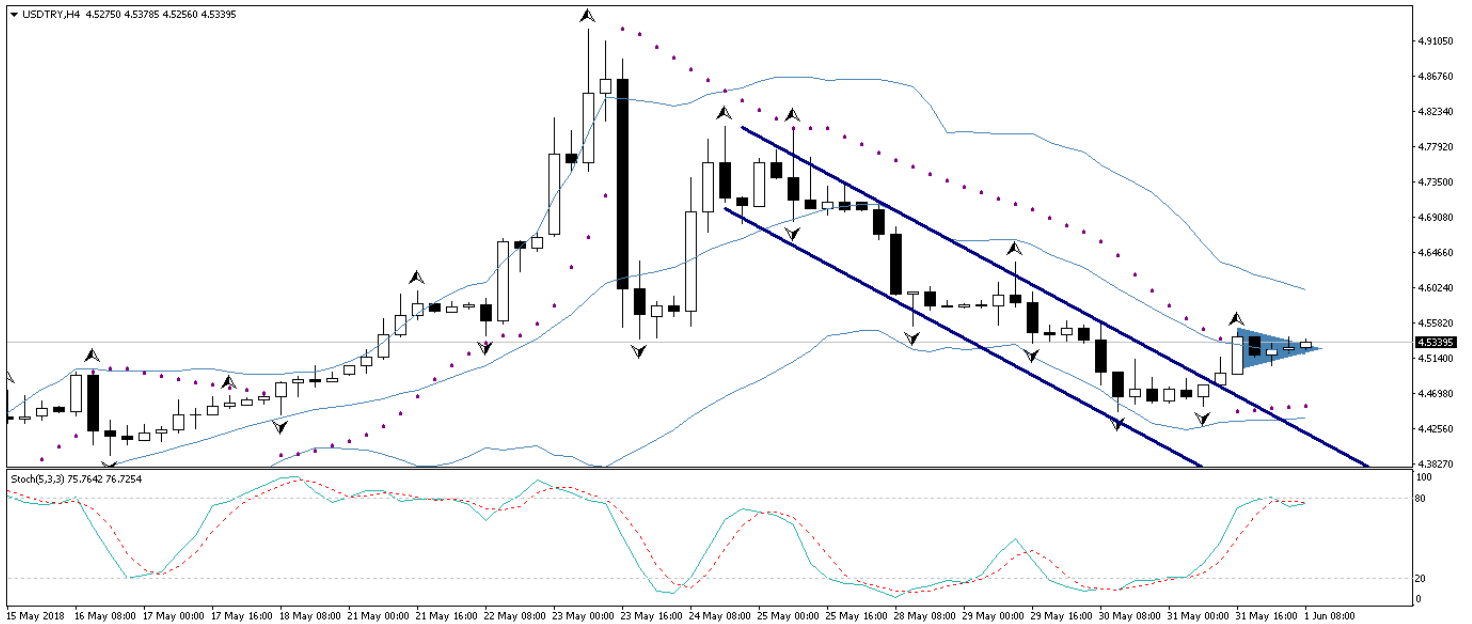
- Ortalama saatlik ücretlerdeki artışın aylık bazda beklentilerin (%0,2) üzerinde bir artış sergilemesi, dolar endeksinin yeniden 95 seviyesine doğru tırmanmasına neden olabilir. Bu durum gelişmekte olan ülke piyasaları üzerinde olumsuz bir etki yaratacaktır. Böyle bir durumda kurun 4,50 seviyesi üzerini hedef aldığı görülebilir.
- Ücret artışları verisinin beklentilerin altında kalması durumunda ise dolar endeksinin yeniden 93,50 seviyesine doğru gerilemesi ve USDTRY paritesinin ise tekrardan 4,45 – 4,50 bandına geri dönüş yapması beklenebilir.

Döviz & Emtia Analizleri

USD/TRY

ABD'de Nisan ayı Çekirdek PCE (Kişisel Tüketim Harcamaları) verisi, aylık bazda %0,1'lik piyasa beklentisi üzerinde gelerek %0,2 artış kaydederken, yıllık veri ise %1,8 olan piyasa beklentisi paralelinde geldi. Fed'in yakından takip ettiği ve para politikası hedefleri çerçevesinde oldukça büyük önem arz eden bu veri, piyasalar üzerinde hareketlilik yaratma potansiyeline sahip. Bununla birlikte verinin ardından dolar endeksinin sert bir yükseliş kaydettiğini ve 93,78 seviyesinden 94 seviyesi üzerine yükseldiğini gördük. Dolar endeksinde görülen yükseliş ve Türk lirasındaki değerlenmenin yavaşlaması ile birlikte dün 4,45 seviyesi üzerinde tutunan USDTRY paritesi, gün içerisinde 4,55 seviyesi sınırına kadar yükseldi. Kurun bu sabah saatleri itibariyle 4,53 seviyesi civarında dalgalandığını görmekteyiz. Aşağıdaki grafik üzerinden de görebileceğiniz üzere, USDTRY paritesi dünkü yükselişinin ardından, bir devamlılık formasyonu olan ve kısa süreli bir konsolidasyon döneminin ardından mevcut hareketin devam edebileceğini işaret eden bir flama formasyonu oluşturmuş durumda. Bu noktada USDTRY paritesinin, kısa vadede dünkü yükseliş hareketini sürdürmesini ve 4,55 seviyesi üzerini hedef almasını beklemekteyiz. Öğleden sonra ABD'den gelecek olan istihdam ve ücret artışları verileri ise kurdaki kısa vadeli görünüm açısından etkili olacaktır. Bugünkü veri akışı içerisinde ücret artışları verisini yakından izliyor olacağız. Ortalama saatlik ücretlerdeki artışın aylık bazda beklentilerin (%0,2) üzerinde bir artış sergilemesi, dolar endeksinin yeniden 95 seviyesi eşiğine tırmanmasına ve kurun 4,50 seviyesi üzerini hedef almasına neden olabilir. Aksi takdirde, yani ücret artışları verisinin beklentilerin altında kalması durumunda ise dolar endeksinin yeniden 93,50 seviyesine doğru gerilemesi ve USDTRY paritesinin ise tekrardan 4,45 – 4,50 bandına geri dönüş yapması beklenebilir. USDTRY paritesi bu sabah saatleri itibariyle 4,45339 seviyesinden işlem görüyor. Paritedeki mevcut seviyeler yalnızca birkaç defa test edilen "yeni" seviyeler olduğundan dolayı, yukarı yönlü hareketleri sınırlayabilecek güçlü bir direnç veya düşüş hareketlerinde destek görevi görebilecek önemli bir seviyemiz bulunmuyor.

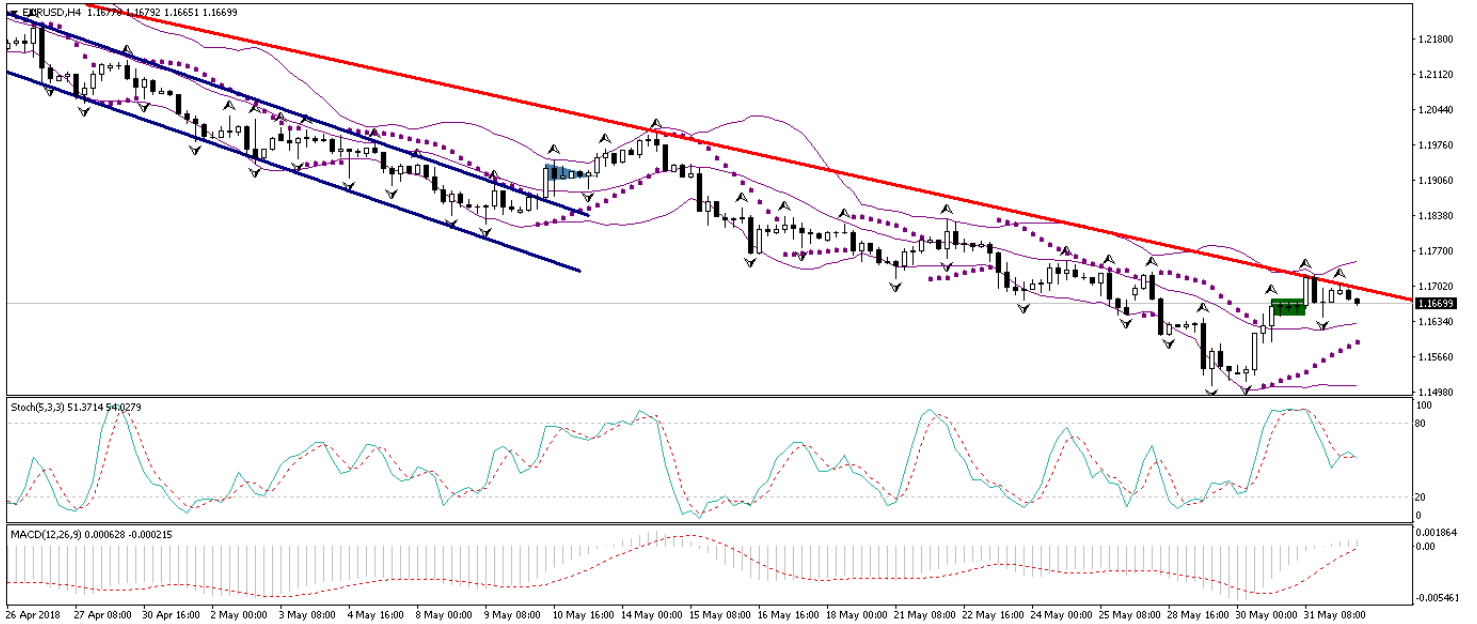
USD/TL



EUR/USD

Dün sabahki bültenimizde, EURUSD paritesinin bir devamlılık formasyonu olan bayrak formasyonu oluşturmuş olduğunu belirtmiş, bu nedenle paritenin gün içerisinde 1,17 seviyesi üzerini hedef almasını beklediğimizi ifade etmiştik. bayrak formasyonunun çalışması ile birlikte beklediğimiz yükselişi gerçekleştiren parite, 1,1724 seviyesine kadar yükselerek kısa vadeli düşüş trendinin çizgisine kadar tırmandı. Ancak; gerek düşüş trendinin yukarı yönlü kırılmaması nedeniyle trend çizgisinin direnç olarak çalışması, gerekse de ABD'de beklentilerin üzerinde gelen Çekirdek PCE verisi paritedeki kazançların uzun süre korunamamasına neden oldu. Böylelikle EURUSD paritesi yeniden 1,17 seviyesi altına geriledi. Paritedeki genel görünüme bakacak olursak: İtalya'daki siyasi belirsizlikler ve güçlü dolar endeksi nedeniyle 1,15 seviyesine kadar gerileyen parite, İtalya cephesindeki risklerin azalması ve dolar endeksinin kazançlarını geri vermesi ile birlikte kayıplarının bir kısmını geri almış durumda. Bu noktada, İtalya'daki siyasi gerginliklerin devam edeceğine yönelik beklentimize rağmen, İtalya riskinin piyasalarda büyük ölçüde fiyatlandığını düşünmekle birlikte, söz konusu gerginliklerin piyasalar üzerindeki etkisinin bu haftaki gibi büyük bir boyutta olmasını beklemiyoruz. EURUSD paritesinin kısa vadede bir süreliğine 1,16 – 1,17 seviyeleri arasında dalgalı bir seyir izlemesini, ancak daha sonra 1,17 seviyesinin (ve kısa vadeli düşüş trendinin) yukarı yönlü kırılması ile yükselişin hızlanmasını ve 1,20 seviyesinin hedef alınmasını bekliyoruz. Bu noktada EURUSD paritesindeki mevcut düşüş hareketinin 1,1435 – 1,15 bandının altına sarkmasını beklemiyoruz. Paritedeki kısa vadeli görünüm açısından bugün ABD'den gelecek olan ücret artışları verileri yakından takip ediliyor olacak. Paritedeki kısa vadeli teknik seviyelere bakacak olursak: Bu sabah saatleri itibarıyla 1,1669 seviyesinden işlem görmekte olan EURUSD paritesinde, 1,1640 seviyesi destek, 1,1700 seviyesi ise direnç konumunda. Paritede 1,1700 direncinin yukarı yönlü kırılması durumunda bir sonraki direnç seviyemiz 1,1750, 1,1640 desteğinin aşağı yönlü kırılması durumunda ise bir sonraki destek seviyemiz 1,1600.

EUR/USD



XAU/USD

ABD'de Nisan ayı Çekirdek PCE (Kişisel Tüketim Harcamaları) verisi, aylık bazda %0,1'lik piyasa beklentisi üzerinde gelerek %0,2 artış kaydederken, yıllık veri ise %1,8 olan piyasa beklentisi paralelinde geldi. Fed'in yakından takip ettiği ve para politikası hedefleri çerçevesinde oldukça büyük önem arz eden bu veri, piyasalar üzerinde hareketlilik yaratma potansiyeline sahip. Bununla birlikte verinin ardından dolar endeksinin sert bir yükseliş kaydettiğini ve 93,78 seviyesinden 94 seviyesi üzerine yükseldiğini gördük. Bunun üzerine altın fiyatları 1304 seviyesi üzerinden düşüşe geçerek 1300 seviyesi altına geriledi. Aşağıdaki grafik üzerinden de görülebileceği gibi, altın fiyatları haftalık grafiğinde oluşturmuş olduğu orta vadeli bir yükseliş kanalının alt sınırında tutunma çabası içerisinde. Aşırı satım bölgesinde bulunan teknik göstergeler, altının kanal sınırında tutunma çabasının başarılı olabileceğini ve altının mevcut seviyelerden yeniden yükselişe geçebileceğini işaret ediyor. Temel görünümün de aynı doğrultuda, altındaki düşüşlerin alım fırsatı olarak sınırlı kalabileceğini işaret ettiğini görüyoruz. Küresel jeopolitik risklerin altını yukarı yönlü destekleyeceğini düşünmekle birlikte, ABD'de hızlanan enflasyon ve bunun karşısında çok da aceleci davranmak istemeyen Fed üyelerinin de altında orta – uzun vadeli yönün yukarı olduğu yönündeki görüşümüzü desteklediğini görüyoruz. Dolayısı ile mevcut seviyelerin alım fırsatı olduğunu ve altının önümüzdeki dönemde yeniden 1350 seviyesine doğru yükselişe geçebileceğini düşünüyoruz. Bugün içerisinde ABD'den gelecek olan ücret artışları verisi dolar endeksi ve altındaki kısa vadeli görünüm açısından belirleyici olacaktır. Altındaki kısa vadeli teknik seviyelere bakalım olursak: Bu sabah saatleri itibarıyla 1298,54 seviyesinden işlem görmekte olan altın fiyatlarında 1295,70 seviyesi destek, 1300 seviyesi ise direnç konumunda. 1300 direncinin yukarı yönlü kırılması durumunda bir sonraki direnç seviyemiz 1302,76, 1295,70 desteğinin aşağı yönlü kırılması durumunda ise bir sonraki destek seviyemiz 1293,24.

XAU/USD



Piyasalara Genel Bakış

	Son Fiyat / Değer	Değişim					YBB
		1 günlük	1 haftalık	1 aylık	6 aylık		
Hisse senedi endeksleri							
Gelişmiş Piyasalar							
S&P	2,705	-%0.7	-%1.0	%1.9	%2.4	%1.2	
DAX	12,605	-%1.4	-%1.9	-%0.1	-%2.0	-%2.4	
FTSE	7,678	-%0.1	-%1.4	%2.1	%5.2	-%0.1	
Nikkei	22,202	%0.3	-%0.8	-%1.0	-%2.4	-%2.2	
Gelişmekte olan Piyasalar							
Türkiye	100,652	-%3.1	-%0.5	-%3.5	-%2.8	-%12.7	
Çin	3,095	-%0.5	-%2.0	-%0.1	-%7.2	-%6.9	
Hindistan	35,322	%1.2	%1.1	%0.5	%7.6	%3.7	
Endonezya	5,984	-%0.5	%3.3	-%0.2	%0.5	-%5.9	
Rusya	2,303	%0.2	%0.4	-%0.2	%9.3	%9.2	
Brezilya	76,754	%0.9	-%5.1	-%10.9	%6.6	%0.5	
Meksika	44,663	-%0.1	-%1.7	-%7.6	-%5.5	-%9.5	
Güney Afrika	56,158	%1.0	-%1.0	-%3.6	-%5.5	-%5.6	
Oynaklık Endeksleri							
VIX	15	%3.3	%23.1	-%3.1	%36.8	%39.8	
EM VIX	19	-%3.9	%1.0	%2.2	%2.2	%19.0	
MOVE	61	-%2.1	%16.1	%20.2	%29.3	%29.9	
Döviz Kurları (ABD dolarına karşı)							
Türkiye	4.5267	%1.4	-%3.9	%11.4	%15.5	%19.2	
Brezilya	3.7239	%0.0	%2.6	%6.2	%13.9	%12.6	
Güney Afrika	12.6993	%1.4	%2.2	%1.9	-%7.3	%2.6	
Çin	6.4106	-%0.1	%0.5	a.d.	-%3.0	-%1.5	
Hindistan	67.3963	-%0.1	-%1.4	a.d.	%4.6	%5.5	
Endonezya	13894	-%0.7	-%1.7	-%0.1	%2.7	%2.4	
CDS *							
Türkiye	268.0	12.5	-17.2	75.5	-33.8	32.7	
Brezilya	230.5	17.5	23.0	18.7	-16.3	74.5	
Güney Afrika	176.3	6.4	4.1	3.8	-35.3	34.4	
Endonezya	117.6	-0.2	-3.7	17.9	-7.7	39.5	
Rusya	136.6	4.5	4.4	-5.0	-23.7	25.7	
10 yıllık bono faizleri							
Türkiye	%14.3	0.2	-0.5	1.7	2.0	2.6	
Brezilya	%11.5	0.0	0.8	1.6	1.1	1.2	
Hindistan	%7.8	0.0	0.0	a.d.	0.8	0.5	
Endonezya	%7.0	-0.1	-0.6	0.1	0.5	0.7	
10 yıllık Eurobond faizleri (USD)							
Türkiye	%6.6	0.19	-0.31	0.58	a.d.	a.d.	
Brezilya	%5.6	0.12	0.26	0.52	0.95	1.08	
Güney Afrika	%5.2	0.00	0.00	0.24	0.58	0.73	
Endonezya	%4.3	0.00	-0.12	0.04	a.d.	a.d.	
Emtia							
Ham Petrol - Brent USD/varil	77.59	%0.1	-%1.5	%3.2	%22.1	%16.0	
Ham Petrol - WTI USD/varil	67.04	-%1.7	-%5.2	-%2.2	%16.8	%11.0	
Altın - USD / oz	1300.1	-%0.1	-%0.3	-%1.4	%2.1	-%0.7	
Gümüş - USD / t oz.	16.458	-%0.5	-%1.0	%0.9	%0.5	-%4.0	
Commodity Bureau Index	446.27	%0.1	%0.3	%0.3	%3.9	%3.2	

* Değişim değerleri baz olarak ifade edilmiştir.

Kaynak: Bloomberg

Yatırım Merkezlerimiz

Genel Müdürlük

Nispetiye Cad. B-3 Blok Kat: 9 Akmerkez
Etiler - İSTANBUL
0 212 355 46 46

Adana

Cemal Paşa Mah. Gazipaşa Bul.
Cemal Uğurlu Apt. Kat: 1 D: 4 ADANA

(0 322) 457 77 55

Ankara

Remzi Oğuz Arık Mah. Tunalı Hilmi Cad.
Yaprak Apt. No: 94 Kat: 2 D: 9
Kavaklıdere Çankaya - ANKARA

(0 312) 435 18 36

Antalya

Şirinyalı Mah. İsmet Gökşen Cad. Özden
Apt. No:82/6 Muratpaşa - ANTALYA

(0 242) 248 45 20

Bakırköy

İstanbul Cad. Bakırköy İş Merkezi No:
6 Kat: 4 D: 14 Bakırköy - İSTANBUL

(0 212) 570 52 59

Bursa

Muradiye Mah. Çekirge Cad. Koçer Apt.
No: 49 Kat: 2 D: 4 Osmangazi - BURSA

(0 224) 225 64 10

Denizli

Saraylar Mah. 2. Ticari Yol No: 32 Kat: 5
DENİZLİ

(0 258) 265 87 85

Erenköy

Bağdat Cad. Çubukçu Apt. No: 333
Kat: 2 D: 4 Kadıköy - İSTANBUL

(0 216) 348 82 82

Gaziantep

İncilipinar Mah. Gazimuhtarpaşa Bul.
Kepkepzade Park İş Merkezi B Blok No:
18 Kat: 1 D: 5 GAZİANTEP

(0 342) 232 35 35

Girne

Şehit Necati Gürkaya Mevkii Çağdaş Apt.
Kat: 1 D: 1 Girne - KKTC

(0 392) 815 14 54-55-56

İzmir

Şair Eşref Bul. Ragıp Şanlı İş Merkezi
No: 6 Kat: 3 D: 306 Çankaya - İZMİR

(0 232) 445 01 61

İzmit

Hürriyet Cad. Kaya İşhanı No: 39/5 İzmit -
KOCAELİ

(0 262) 323 11 33

İzmit İrtibat

Ömerağa Mah. Alemdar Cad. İ. Kolaylı
Apt. No: 8 Kat: 2 İzmit KOCAELİ

(0 262) 260 01 01

Karadeniz Ereğli

Murtaza Mah. Hamamüstü Sok. İ. Esat
Taneri İş Merkezi No: 19 Kat: 2
Karadeniz Ereğli - ZONGULDAK

(0 372) 316 40 50

Kartal

Üsküdar Cad. Cevat Kayacan Apt. No:
26 Kat: 4 D: 8 Kartal - İSTANBUL

(0 216) 306 22 71 - 306 22 06

Kayseri

Cumhuriyet Mah. Turan Cad. Turan Plaza
Apt. No:8 Kat:2 D:5 Melikgazi / KAYSERİ

(0 352) 221 08 68 - 222 82 51

Mersin

Çankaya Mah. Bahri Ok İş Merkezi B
Blok No: 78 MERSİN

(0 324) 238 11 89

Marmaris İrtibat Bürosu

Kemeraltı Mah. Orgeneral Mustafa
Muğlalı Cad. Güven Apt. No: 22 D: 2
Marmaris / MUĞLA

(0 252) 321 08 00

Uyarı Notu

Bu raporda yer alan yatırım bilgi, yorum ve tavsiyeleri, yorum ve tavsiyede bulunanların kişisel görüşlerine dayanmakta olup finansal bilgi ve genel yatırım tavsiyesi kapsamında hazırlanmıştır ve hiçbir şekilde yatırım danışmanlığı kapsamında değildir. Yatırım danışmanlığı hizmeti; yetkili kuruluşlar tarafından kişilerin risk ve getiri tercihleri dikkate alınarak kişiye özel sunulmaktadır. Burada yer alan yorum ve tavsiyeler ise genel niteliktedir. Bu tavsiyeler, mali durumunuz ile risk ve getiri tercihlerinize uygun olmayabilir. Bu nedenle, sadece burada yer alan bilgilere dayanarak yatırım kararı verilmesi beklentilerinize uygun sonuçlar doğurmayabilir.

Yatırım Danışmanlığı hizmeti talep edilmesi halinde; yatırımcının Tacirler Yatırım Menkul Değerler A.Ş. ile Yatırım Danışmanlığı sözleşmesi imzalamış olması, Yerindelik Testi'ni tamamlamış ve risk grubunun belirlemiş olması zorunludur.

Bu raporda yer alan her türlü bilgi, yorum ve tavsiye uygunluk testi ile tespit edilecek risk grubunuz ve getiri beklentiniz ile uyumlu olmayabilir. Dolayısıyla, uygunluk testi neticesinde risk grubunuz tespit edilmeden sadece burada yer alan bilgilere dayanılarak yatırım kararı verilmesi amaç, bilgi ve tecrübenize uygun sonuçlar doğurmayabilir.

Bu rapor herhangi bir sürede belirli bir getirinin sağlanacağına dair bir taahhüt içermemekte olup, zaman içerisinde piyasa koşullarında meydana gelen değişiklikler nedeniyle yorum ve tavsiyelerde değişiklikler söz konusu olabilir. Bu raporda bahsedilen yatırım araçlarının fiyatları ve değerleri yatırımcıların menfaatlerine aykırı olarak hareket edebilir ve netice itibarıyla yatırımcılar anaparalarını kaybetme riski ile karşı karşıya kalabilirler. Bu raporda yer alan geçmiş performans verileri gelecekte elde edilecek sonuçların bir garantisi olarak kabul edilemez.

Bu raporda yer alan tüm bilgiler ve görüşler yatırımcıları bilgilendirmek amacıyla, Tacirler Yatırım Menkul Değerler A.Ş. tarafından güncel ve güvenilir kaynaklardan temin edilmiş olmakla beraber, Tacirler Yatırım Menkul Değerler A.Ş. söz konusu bilgilerin doğru ve tam olduğunu taahhüt etmemektedir. Raporlardaki yorumlardan, bilgilerin tam veya doğru olmaması ve/veya güncellenme nedeniyle doğabilecek maddi ve manevi zararlardan Tacirler Yatırım Menkul Değerler A.Ş. ve çalışanları sorumlu tutulamaz.

Bu rapor, sadece gönderildiği kişilerin kullanımı içindir. Bu raporun tümü veya bir kısmı Tacirler Yatırım Menkul Değerler A.Ş.'nin yazılı izni olmadan çoğaltılamaz, yayınlanamaz veya üçüncü kişilere gösterilemez, ticari amaçla kullanılamaz. Aksi halde, Tacirler Yatırım Menkul Değerler A.Ş. uğramış olduğu bütün zarar ve ziyanı talep etme hakkını saklı tutar.