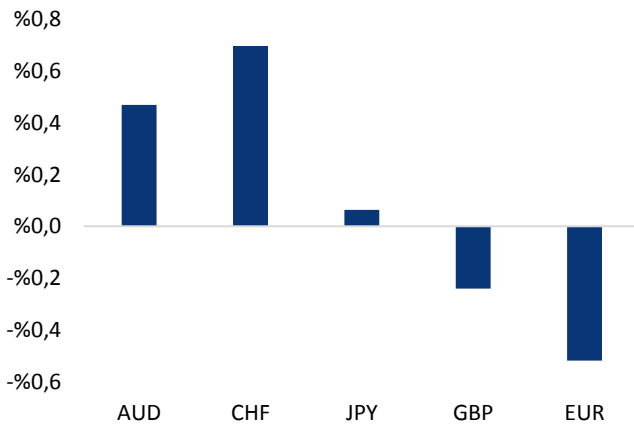


Haber Başlıkları

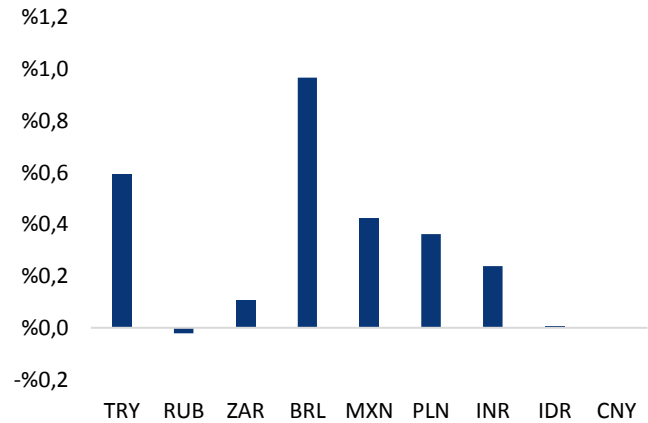
- Geçici dış ticaret verilerine göre ihracat Nisan ayında bir önceki yılın aynı ayına göre %7,4 oranında artış kaydederek 12,8 milyar dolar olurken, ithalat ise %9,9 oranında yükselerek 17,7 milyar dolar olarak gerçekleşti. Böylelikle dış ticaret açığı Nisan ayında, bir önceki yılın aynı ayına göre %16,7 yükselerek 4,95 milyar dolar oldu.
- San Francisco Fed Başkanı John Williams, Seul'de yaptığı basın toplantısında, ekonominin iyi gitmesi durumunda Fed bu yıl 4 defa faiz artırımını yapabileceğini belirtti.
- Fed'in Bej Kitap raporunda ABD genelinde büyümenin yavaşladığı ve fiyat artışlarının zayıfladığı belirtilirken, bazı bölgelerde şirketlerin iyimserliklerinin azaldığı kaydedildi.
- ABD'de konut talebi birçok bölgede 2. ayda da beklenmedik biçimde düştü. National Association of Realtors (NAR) verilerine göre bekleyen konut satışları Nisan'da %0,5'lik artış beklentisine karşılık %1,3 düşüş kaydetti. Satışlar yıllık bazda ise %5,4 geriledi. Mart ayı verisi %0,8 düşüşten %0,9 düşüşe revize edildi.
- Dallas Fed Başkanı Robert Kaplan, New York'ta gerçekleştirilen bir organizasyonda konuştu. Kaplan, enflasyonun birkaç yılda yavaşça yüzde 2'ye yükseleceğini belirtti. "Enflasyon yavaş, düzensiz, trendde kötüleşme yok" diyen Kaplan, Fed'in noktasal grafiğinin çok yararlı olduğunu belirtti.
- Euro Bölgesi'nde enflasyon Mayıs ayında %1,9'dan %1,4'e geriledi. Enflasyonda önceki aylarda görülen yükselişin temelinde ise enerji fiyatlarındaki artış yer alıyordu.
- Japonya İmalat PMI Endeksi Mayıs ayında 52,7'den 53,1'e yükseldi.
- Çin Caixin İmalat PMI Endeksi verisi 50,3'ten 49,6'ya geriledi.
- YouGov tarafından gerçekleştirilen bir projeksiyon sonucunda İngiliz Başbakanı Theresa May'ın Muhafazakâr Partisi'nin, 8 Haziran'da yapılacak genel seçimlerde parlamento çoğunluğunu kaybedebileceği belirtildi.
- Japonya Merkez Bankası (BOJ) yönetim kurulu üyesi Yutaka Harada bugün yaptığı açıklamada, enflasyonun ülkenin işsizlik oranının %2'ye yaklaştığında hızlanacağını söyledi.

Gelişmiş ülke para birimlerinin son işlem gününe göre getirileri *













Kaynak: Bloomberg, Tacirler Yatırım * ABD dolarına karşı

Gelişmekte olan ülke para birimlerinin son işlem gününe göre getirileri *



Kaynak: Bloomberg, Tacirler Yatırım * ABD dolarına karşı

Günlük Ekonomi Takvimi

Ülke	Veri	Saat	Beklenti	Önceki
	Türkiye Mayıs Ayı İSO/Markit PMI Endeksi	10:00		51,7
	Almanya Mayıs Ayı İmalat PMI Endeksi	10:55	59,4	59,4
	Euro Bölgesi Mayıs Ayı İmalat PMI Endeksi	11:00	57	57
	İngiltere Mayıs Ayı İmalat PMI Endeksi	11:30	56,5	57,3
	Mayıs Ayı TİM İhracat verileri	12:00		13,62B
	FOMC Üyesi Powell'ın Konuşması	15:00		
	ABD Mayıs Ayı ADP Özel Sektör Tarım Dışı İstihdam	15:15	180K	177K
	ABD Haftalık İşsizlik Başvuruları	15:30	238K	234K
	ABD Mayıs Ayı ISM İmalat Endeksi	17:00	54,6	54,8
	ABD Ham Petrol Stokları	18:00	-2,830M	-4,432M

Makroekonomik Gelişmeler

Dış ticaret açığı Nisan ayında 4,95 milyar dolara yükseldi

Geçici dış ticaret verilerine göre ihracat Nisan ayında bir önceki yılın aynı ayına göre %7,4 oranında artış kaydederek 12,8 milyar dolar olurken, ithalat ise %9,9 oranında yükselerek 17,7 milyar dolar olarak gerçekleşti. Böylelikle dış ticaret açığı Nisan ayında, bir önceki yılın aynı ayına göre %16,7 yükselerek 4,95 milyar dolar oldu ve 4,9 milyar dolar olan piyasa beklentisinin üzerinde bir gerçekleşme sergiledi.

- Bir önceki yılın Nisan ayında %73,8 seviyesinde bulunan ihracatın ithalatı karşılama oranı, 2017 yılının Nisan ayında %72,2'ye geriledi.
- Mart ayı dış ticaret açığı verisi ise dış açık verisi 4,49 milyar dolardan 4,53 milyar dolara revize edildi.
- Avrupa Birliği'nin (AB) ihracattaki payı 2016 Nisan ayında %47,3 iken, 2017 Nisan ayında %45 oldu. AB'ye yapılan ihracat, 2016 yılının aynı ayına göre %2,2 artarak 5,7 milyar dolar olarak gerçekleşti.

San Francisco Fed Başkanı Williams, Fed'in bu yıl 4 defa faiz artılabileceğini belirtti

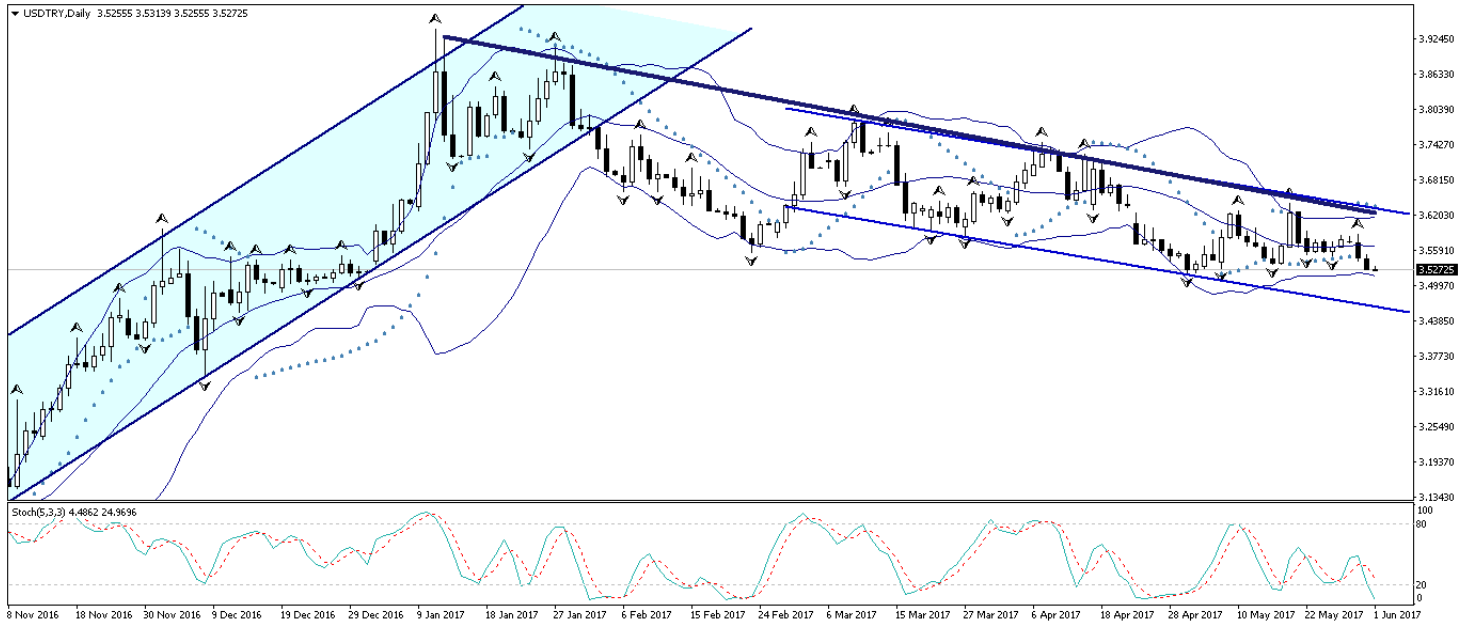
San Francisco Fed Başkanı John Williams, Seul'de yaptığı basın toplantısında, ekonominin iyi gitmesi durumunda Fed bu yıl 4 defa faiz artırımını yapabileceğini belirtti. ABD ekonomisinin, işsizlik oranının %4,5'in altına inmesi ile birlikte iyi gittiğini ve ekonominin çok iyi bir büyüme patikasında olduğunu kaydeden Williams, "Fed'in bu yıl faizi 3 kez artırması makul görüş, ancak ekonomide yukarı yönlü potansiyel var. 3 faiz artırımını temel, ancak ekonomi güçlenirse, 4 faiz artırımını uygun olacak" dedi. Fed'in bir sonraki büyük adımının bilanço büyüklüğünü azaltmak olduğunu söyleyen Williams, ekonominin iyi gitmesi ile birlikte, bilanço büyüklüğünü azaltma sürecinin bu yıl başlamasının beklendiğini ve normal seviyelere gelmenin birkaç yıl alacağını sözlerine ekledi. Williams, son zayıf enflasyon rakamı ile ilgili de konuştu ve bu durumdan fazla endişe duymadığını, bu rakamın enflasyonu aşağı iten geçici faktörlerden kaynaklandığını belirtti. Maliye politikalarıyla ilgili de açıklamalarda bulunan Williams, "Maliye politikasında, ABD ekonomisini bu yıl anlamlı bir şekilde etkileyecek bir değişiklik beklemiyorum. Eğer bu olursa, etkileri bakımından, daha ziyade 2018 ve belki de 2019 yılının hikayesi olacak" ifadelerini kullandı.

Döviz & Emtia Analizleri

USD/TRY

Dolar endeksinin yeniden 97 seviyesinin altına gerilemesi ve TRY al- ZAR sat ikili işleminin piyasa genelinde etkisini sürdürüyor olması ile birlikte USDTRY paritesi 3,52'li seviyelere kadar geriledi. OPEC kararı sonrasında üretim kesintisine yönelik belirsizlikler nedeniyle sert bir şekilde geri çekilen petrol fiyatlarının, kayıplarının bir kısmını telafi etmiş olması da gelişmekte olan ülke para birimlerini olumlu etkiliyor. Tüm bunların yanı sıra, TCMB'nin AOFM'ni yüksek seviyelerde (%11,97) tutuyor olması da kurdaki gerilemeyi destekleyen faktörler arasında. Ancak bu noktada, küresel risk iştahı görünümüne ilişkin bir takım soru işaretleri söz konusu. Öyle ki; Petrol fiyatlarındaki mevcut yükselişin, sert düşüş hareketi sonrasında oluşan teknik bir düzeltme olarak sınırlı kalacağı görüşünde olmakla birlikte, İngiltere erken seçimleri ve Fed toplantı kararı öncesinde risk iştahının olumsuz etkilenecek geri çekileceği görüşündeyiz. Ayrıca, dolar endeksinin, önemli bir teknik destek olan 96,50 seviyesinin altına gerilemesinin zor olduğunu ve endeksin yükseliş hareketine mevcut soluklanmanın ardından devam edebileceğini düşünüyoruz. Dolayısı ile, USDTRY paritesinin mevcut seviyelerde seyrinin kalıcı olmasını beklememekle birlikte, kısa vadede 3,57 – 3,60 bandına doğru yeniden yükselişe geçmesini bekliyoruz. Bugün ABD'den gelecek olan veri akışını takip ediyor olacağız. Kurdaki güncel teknik seviyelere bakalım olursak: Bu sabah saatleri itibariyle 3,5272 seviyesinden işlem görmekte olan USDTRY paritesinde 3,5296 seviyesi direnç, 3,5191 seviyesi ise destek konumunda. 3,5296 direncinin yukarı yönlü kırılması durumunda bir sonraki direnç seviyemiz 3,5430, 3,5191 desteğinin aşağı yönlü kırılması durumunda ise bir sonraki destek seviyemiz 3,5041.

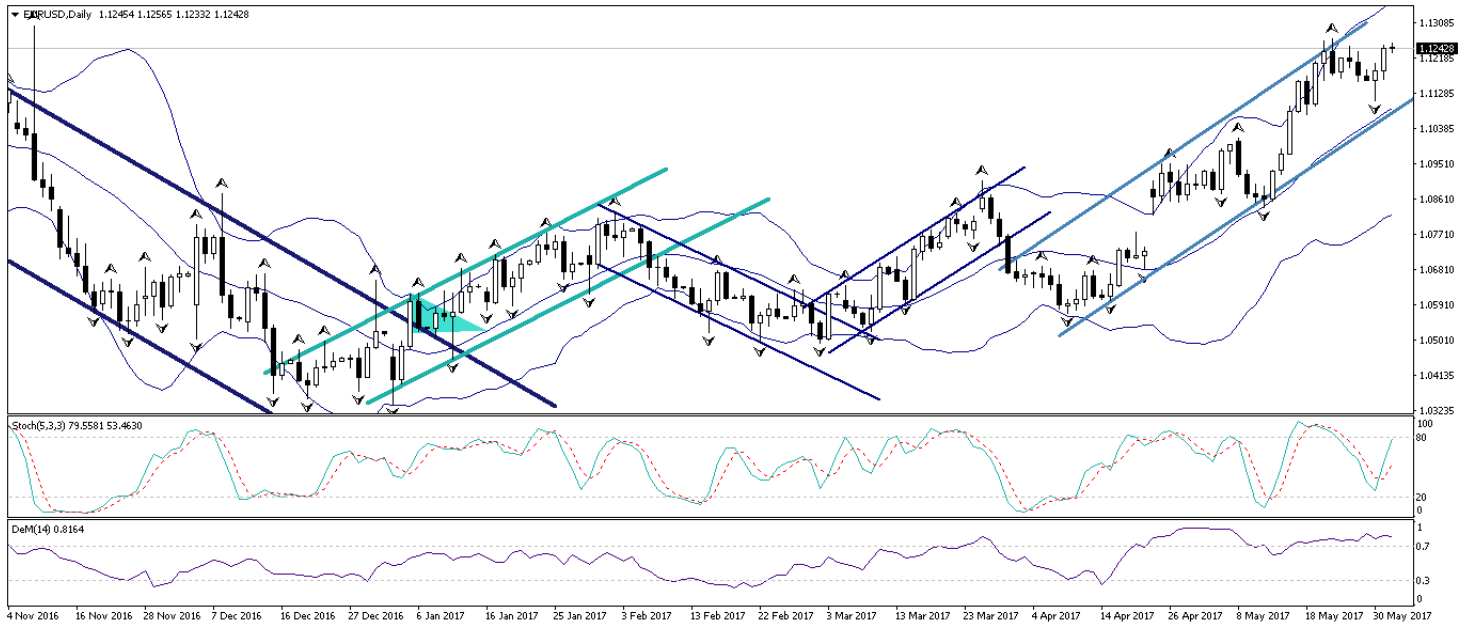
USD/TL



EUR/USD

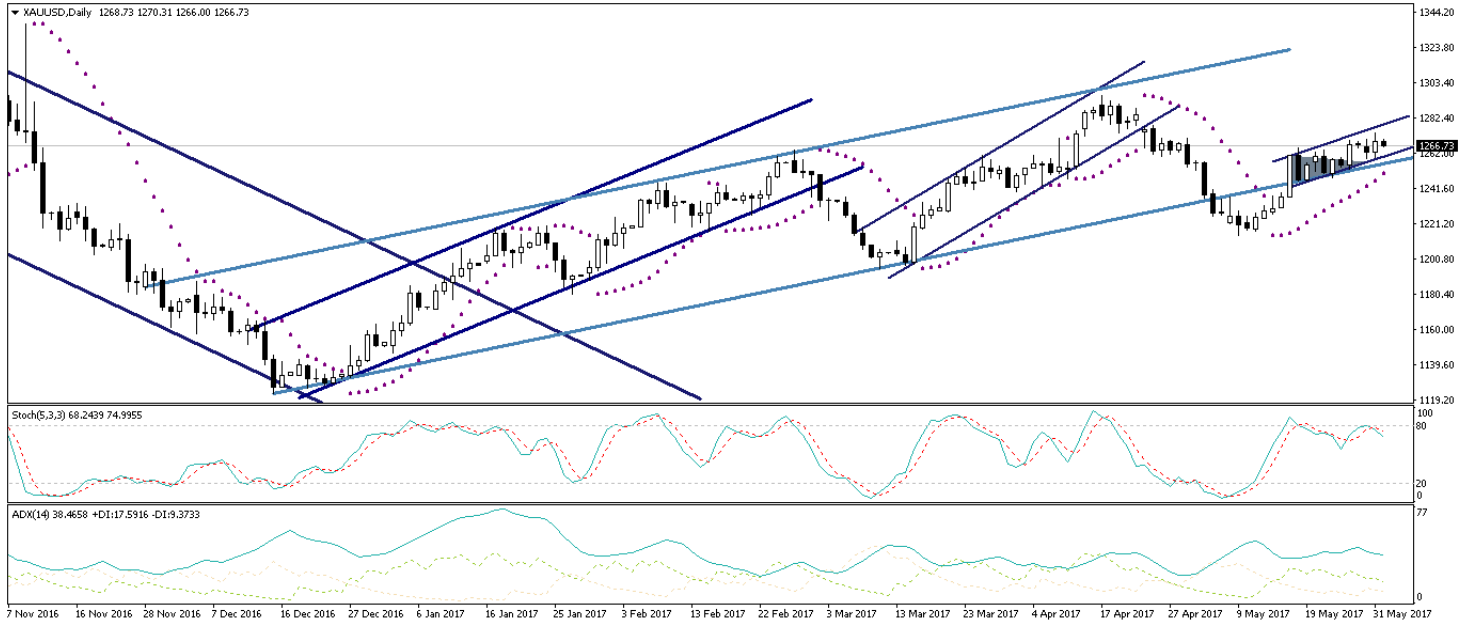
Euronun dolar karşısındaki kayıplarının büyük kısmını geri alması ile birlikte yeniden 1,12 seviyesi üzerinde yerleşen EURUSD paritesi, bu sabah saatleri itibarıyla bu seviye üzerindeki seyrini sürdürüyor. Paritedeki kısa vadeli gidişat açısından bugün ve yarın ABD cephesinden gelecek olan veriler oldukça önemli ve belirleyici olacak. Bugün içerisinde ABD'den gelecek olan ISM İmalat Endeksi ve ADP Özel Sektör Tarım Dışı İstihdam verileri önemli olacak. Yarın ise ABD'den gelecek olan istihdam verileri oldukça belirleyici olacak. Haziran ayına girmemizle birlikte FOMC fiyatlamasının piyasalar üzerinde hakimiyet kurabileceğini, dolar endeksindeki yükselişi tetikleyerek piyasalardaki risk iştahını olumsuz etkileyebileceğini düşünüyoruz. Dolayısı ile paritenin 1,12 seviyesi üzerinde istikrar kazanmasının zor olduğunu ve paritedeki mevcut seviyelerin satış fırsatı olarak sınırlı kalabileceğini düşünmekteyiz. Paritedeki güncel teknik seviyelere bakalım olursak: Bu sabah saatleri itibarıyla 1,1242 seviyesinden işlem görmekte olan EURUSD paritesinde, 1,1239 seviyesi destek, 1,1285 seviyesi ise direnç konumunda. Paritede 1,1285 direncinin yukarı yönlü kırılması durumunda bir sonraki direnç seviyemiz 1,1330, 1,1239 desteğinin aşağı yönlü kırılması durumunda ise bir sonraki destek seviyemiz 1,1207.

EUR/USD



XAU/USD

Dün sabahki bültenimizde, küresel piyasalardaki risk iştahının FOMC fiyatlamasının başlaması ile birlikte gerileyebileceğini ve altın fiyatlarının 1280 seviyesine doğru yükselişini sürdürebileceğini belirtmiştik. Dün sert bir yükseliş kaydederek 1274 seviyesi üzerini test eden altın, daha sonrası kazançlarının bir kısmını geri vererek yeniden 1270 seviyesi altına geriledi. Dünden bu yana geri çekilen ve yeniden 97 seviyesinin altına gerileyen dolar endeksinin de altındaki yükselişte rol oynadığını belirtebiliriz. Altındaki kısa vadeli gidişat açısından bugün içerisinde ABD'den gelecek olan ISM İmalat Endeksi ve ADP Özel Sektör Tarım Dışı İstihdam verileri önemli olacak. Yarın ise ABD'den gelecek olan istihdam verileri oldukça belirleyici olacak. Dolar endeksinin 96 seviyesi üzerinde tutunmuş olması ve görece güçlü bir görünüm sergiliyor olmasına rağmen, İngiltere erken seçimleri ve FOMC faiz artırımını öncesinde küresel risk iştahının gerilemesini ve güvenli liman talebinin artmasını bekliyoruz. Bununla birlikte altındaki yükseliş çabasının 1280 seviyesine doğru devam etmesi beklenebilir. Altın fiyatlarındaki güncel teknik seviyelere bakacak olursak: Bu sabah saatleri itibariyle 1267,06 seviyesinden işlem görmekte olan altın fiyatlarında 1265,28 seviyesi destek, 1270 seviyesi ise direnç konumunda. 1270 direncinin yukarı yönlü kırılması durumunda bir sonraki direnç seviyemiz 1272, 1265,28 desteğinin aşağı yönlü kırılması durumunda ise bir sonraki destek seviyemiz 1262.

XAU/USD

USD/JPY

Asya seansında Japonya'dan gelen İmalat PMI Endeksi Mayıs ayında 52,7'den 53,1'e yükseldi. Aynı saatlerde açıklanan 1Ç17 Sermaye Harcamaları verisi 4,5% ile beklenti üzeri artış sağlarken, şirket gelirleri 26,6%, karlılıklar ise 5,6% yükseldi. USDJPY paritesi veri açıklamalarının ardından kısa vadeli düşüş kanalını yukarı yönlü kırarak 111 seviyesine kadar yükseldi. Bu noktada paritenin, kanal kırılması sonrası yükseliş hareketini kısa vadede sürdürmesi ve sabah saatlerinde ufak çaplı yükseliş çabası göstermesi beklenebilir. Ancak genel konjoktüre bakıldığında: Dolar endeksinin 96 seviyesi üzerinde tutunmuş olması ve görece güçlü bir görünüm sergiliyor olmasına rağmen, İngiltere erken seçimleri ve FOMC faiz artırımını öncesinde küresel risk iştahının gerilemesini ve güvenli liman talebinin artmasını bekliyoruz. Bununla birlikte USDJPY paritesindeki düşüş hareketinin kısa vadede devam etmesi beklenebilir. Paritedeki güncel teknik seviyelere bakacak olursak: Bu sabah saatleri itibariyle 110,97 seviyesinden işlem görmekte olan USDJPY paritesinde 110,50 seviyesi destek, 111,20 seviyesi ise direnç konumunda. 110,50 desteğinin aşağı yönlü kırılması durumunda bir sonraki destek seviyemiz 109,74, 111,20 direncinin yukarı yönlü kırılması durumunda ise bir sonraki direnç seviyemiz 111,70.

USD/JPY



Piyasalara Genel Bakış

	Son Fiyat / Değer	Değişim				
		1 günlük	1 haftalık	1 aylık	6 aylık	YBB
Hisse senedi endeksleri						
Gelişmiş Piyasalar						
S&P	2.412	%0,0	%0,6	%1,0	%10,1	%7,7
DAX	12.615	%0,1	-%0,2	%1,4	%19,8	%9,9
FTSE	7.520	-%0,1	%0,5	%4,4	%11,4	%5,3
Nikkei	19.651	%1,0	%0,2	%2,8	%7,2	%3,9
Gelişmekte olan Piyasalar						
Türkiye	97.542	%0,2	-%0,8	%3,0	%34,5	%24,8
Çin	3.117	-%0,5	%1,3	-%1,7	-%5,2	-%0,1
Hindistan	31.146	%0,0	%1,3	%4,1	%17,3	%17,0
Endonezya	5.738	%0,8	%0,1	%0,9	%10,4	%8,3
Rusya	1.900	-%1,7	-%2,6	-%5,8	-%10,4	-%14,9
Brezilya	62.711	-%2,0	-%0,9	-%4,1	%5,4	%4,1
Meksika	48.788	-%1,0	-%1,4	-%1,0	%8,7	%6,9
Güney Afrika	53.563	-%1,1	-%1,4	-%0,5	%7,3	%5,7
Oynaklık Endeksleri						
VIX	10	%0,3	%3,9	%3,0	-%21,9	-%25,9
EM VIX	17	%2,2	%5,0	%15,2	-%20,1	-%23,6
MOVE	54	%0,9	-%0,8	-%9,2	-%33,4	-%24,7
Döviz Kurları (ABD dolarına karşı)						
Türkiye	3,5279	-%0,6	-%0,9	-%0,7	%2,6	%0,1
Brezilya	3,2266	-%1,0	-%1,6	a.d.	-%4,7	-%0,7
Güney Afrika	13,1179	-%0,1	%1,6	-%2,2	-%6,9	-%4,5
Çin	6,818	a.d.	-%1,0	a.d.	-%1,0	-%1,8
Hindistan	64,5112	-%0,2	-%0,4	a.d.	-%5,7	-%5,0
Endonezya	13323	%0,0	%0,1	a.d.	-%1,7	-%1,1
CDS *						
Türkiye	197,5	0,1	-3,7	-8,9	-48,4	-0,3
Brezilya	236,5	-1,7	1,8	19,5	-76,6	79,1
Güney Afrika	191,3	2,3	4,0	a.d.	a.d.	a.d.
Endonezya	124,8	-0,2	-0,2	-1,2	-40,9	34,1
Rusya	153,4	4,2	2,1	-6,5	a.d.	a.d.
10 yıllık bono faizleri						
Türkiye	%10,5	-0,1	0,7	a.d.	-0,7	-0,9
Brezilya	%10,7	-0,1	-0,3	a.d.	-1,1	a.d.
Güney Afrika	%8,6	0,0	0,1	a.d.	-0,4	-0,3
Hindistan	%6,7	0,0	0,0	a.d.	0,4	0,1
Endonezya	%7,0	0,0	0,0	a.d.	-1,2	-1,0
10 yıllık Eurobond faizleri (USD)						
Türkiye	%5,0	-0,02	0,56	a.d.	-0,73	-0,82
Brezilya	%4,8	-0,01	-0,05	0,12	-0,58	-0,70
Güney Afrika	%4,4	-0,05	-0,17	-0,25	-0,43	-0,45
Endonezya	%3,7	-0,01	-0,04	a.d.	-0,36	-0,61
Emtia						
Ham Petrol - Brent USD/varil	50,31	-%3,0	-%6,8	-%2,3	-%0,3	-%11,5
Ham Petrol - WTI USD/varil	48,32	-%2,7	-%5,9	-%1,1	-%2,3	-%10,1
Altın - USD / oz	1272	%0,8	%1,5	%1,3	%8,6	%10,4
Gümüş - USD / t oz.	17,406	-%0,1	%1,9	%3,7	%6,1	%8,9
Commodity Bureau Index	434,2	%0,6	%0,0	%1,7	%3,1	%2,6

* Değişim değerleri baz olarak ifade edilmiştir.

Kaynak: Bloomberg

Yatırım Merkezlerimiz

Genel Müdürlük

Nispetiye Cad. B-3 Blok Kat: 7-9
Akmerkez Etiler - İSTANBUL
0 212 355 46 46

Adana

Cemal Paşa Mah. Gazipaşa Bul.
Cemal Uğurlu Apt. Kat: 1 D: 4 ADANA

(0 322) 457 77 55

Ankara

Remzi Oğuz Arık Mah. Tunalı Hilmi Cad.
Yaprak Apt. No: 94 Kat: 2 D: 9
Kavaklıdere Çankaya - ANKARA

(0 312) 435 18 36

Antalya

Şirinyalı Mah. İsmet Gökşen Cad. Özden
Apt. No:82/6 Muratpaşa - ANTALYA

(0 242) 248 45 20

Bakırköy

İstanbul Cad. Bakırköy İş Merkezi No:
6 Kat: 4 D: 14 Bakırköy - İSTANBUL

(0 212) 570 52 59

Bursa

Muradiye Mah. Çekirge Cad. Koşer Apt.
No: 49 Kat: 2 D: 4 Osmangazi - BURSA

(0 224) 225 64 10

Denizli

Saraylar Mah. 2. Ticari Yol No: 32 Kat: 5
DENİZLİ

(0 258) 265 87 85

Erenköy

Bağdat Cad. Çubukçu Apt. No: 333
Kat: 2 D: 4 Kadıköy - İSTANBUL

(0 216) 348 82 82

Gaziantep

İncilipinar Mah. Gazimuhtarpaşa Bul.
Kepkepzade Park İş Merkezi B Blok No:
18 Kat: 1 D: 5 GAZİANTEP

(0 342) 232 35 35

Girne

Şehit Necati Gürkaya Mevkii Çağdaş Apt.
Kat: 1 D: 1 Girne - KKTC

(0 392) 815 14 54-55-56

İzmir

Şair Eşref Bul. Ragıp Şanlı İş Merkezi
No: 6 Kat: 3 D: 306 Çankaya - İZMİR

(0 232) 445 01 61

İzmit

Hürriyet Cad. Kaya İşhanı No: 39/5 İzmit
KOCAELİ

(0 262) 323 11 33

İzmit İrtibat

Ömerağa Mah. Alemdar Cad. İ. Kolaylı
Apt. No: 8 Kat: 2 İzmit KOCAELİ

(0 262) 260 01 01

Karadeniz Ereğli

Murtaza Mah. Hamamüstü Sok. İ. Esat
Taneri İş Merkezi No: 19 Kat: 2
Karadeniz Ereğli - ZONGULDAK

(0 372) 316 40 50

Kartal

Üsküdar Cad. Cevat Kayacan Apt. No:
26 Kat: 4 D: 8 Kartal - İSTANBUL

(0 216) 306 22 71 - 306 22 06

Kayseri

Cumhuriyet Mah. Sultan Hamam Cad.
Kavuncu İş Merkezi No: 17 Kat: 1 D: 2
KAYSERİ

(0 352) 221 08 68 - 222 82 51

Mersin

Çankaya Mah. Bahri OK İş Merkezi B
Blok No: 78 MERSİN

(0 324) 238 11 89

Uyarı Notu

Bu raporda yer alan yatırım bilgi, yorum ve tavsiyeleri, yorum ve tavsiyede bulunanların kişisel görüşlerine dayanmakta olup finansal bilgi ve genel yatırım tavsiyesi kapsamında hazırlanmıştır ve hiçbir şekilde yatırım danışmanlığı kapsamında değildir. Yatırım danışmanlığı hizmeti; yetkili kuruluşlar tarafından kişilerin risk ve getiri tercihleri dikkate alınarak kişiye özel sunulmaktadır. Burada yer alan yorum ve tavsiyeler ise genel niteliktedir. Bu tavsiyeler, mali durumunuz ile risk ve getiri tercihlerinize uygun olmayabilir. Bu nedenle, sadece burada yer alan bilgilere dayanarak yatırım kararı verilmesi beklentilerinize uygun sonuçlar doğurmayabilir.

Yatırım Danışmanlığı hizmeti talep edilmesi halinde; yatırımcının Tacirler Yatırım Menkul Değerler A.Ş. ile Yatırım Danışmanlığı sözleşmesi imzalamış olması, Yerindelik Testi'ni tamamlamış ve risk grubunun belirlemiş olması zorunludur.

Bu raporda yer alan her türlü bilgi, yorum ve tavsiye uygunluk testi ile tespit edilecek risk grubunuz ve getiri beklentiniz ile uyumlu olmayabilir. Dolayısıyla, uygunluk testi neticesinde risk grubunuz tespit edilmeden sadece burada yer alan bilgilere dayanılarak yatırım kararı verilmesi amaç, bilgi ve tecrübenize uygun sonuçlar doğurmayabilir.

Bu rapor herhangi bir sürede belirli bir getirinin sağlanacağına dair bir taahhüt içermemekte olup, zaman içerisinde piyasa koşullarında meydana gelen değişiklikler nedeniyle yorum ve tavsiyelerde değişiklikler söz konusu olabilir. Bu raporda bahsedilen yatırım araçlarının fiyatları ve değerleri yatırımcıların menfaatlerine aykırı olarak hareket edebilir ve netice itibarıyla yatırımcılar anaparalarını kaybetme riski ile karşı karşıya kalabilirler. Bu raporda yer alan geçmiş performans verileri gelecekte elde edilecek sonuçların bir garantisi olarak kabul edilemez.

Bu raporda yer alan tüm bilgiler ve görüşler yatırımcıları bilgilendirmek amacıyla, Tacirler Yatırım Menkul Değerler A.Ş. tarafından güncel ve güvenilir kaynaklardan temin edilmiş olmakla beraber, Tacirler Yatırım Menkul Değerler A.Ş. söz konusu bilgilerin doğru ve tam olduğunu taahhüt etmemektedir. Raporlardaki yorumlardan, bilgilerin tam veya doğru olmaması ve/veya güncellenme nedeniyle doğabilecek maddi ve manevi zararlardan Tacirler Yatırım Menkul Değerler A.Ş. ve çalışanları sorumlu tutulamaz.

Bu rapor, sadece gönderildiği kişilerin kullanımı içindir. Bu raporun tümü veya bir kısmı Tacirler Yatırım Menkul Değerler A.Ş.'nin yazılı izni olmadan çoğaltılamaz, yayınlanamaz veya üçüncü kişilere gösterilemez, ticari amaçla kullanılamaz. Aksi halde, Tacirler Yatırım Menkul Değerler A.Ş. uğramış olduğu bütün zarar ve ziyanı talep etme hakkını saklı tutar.