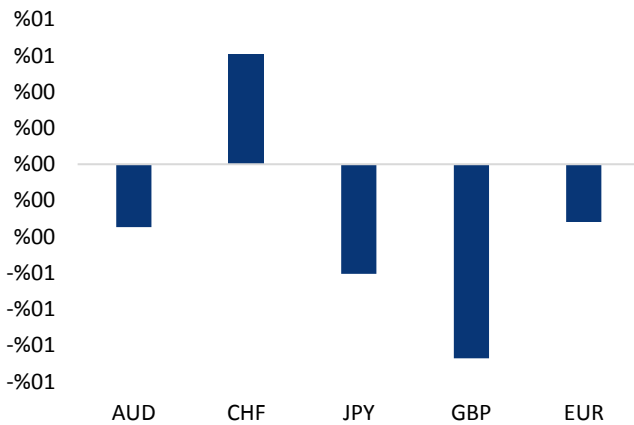


## Haber Başlıkları

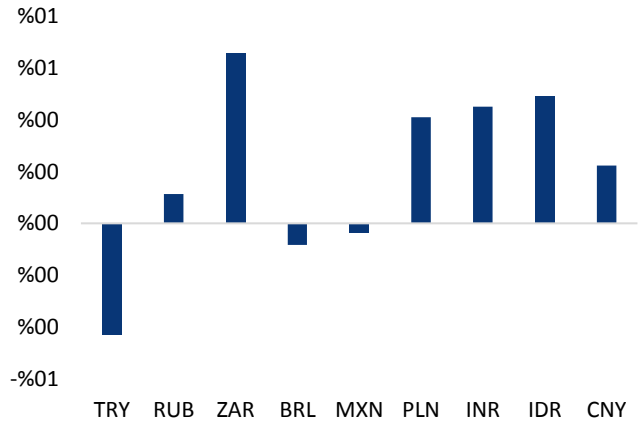
- Dün Euro Bölgesi'nde açıklanan Şubat ayına ilişkin TÜFE verilerinin beklendiği üzere gerileme kaydetmesi sonrasında, piyasada Avrupa Merkez Bankasının parasal genişlemeyi bitireceğine yönelik beklentiler azalırken, euronun sert bir şekilde değer kaybettiği görüldü. EURUSD paritesi düşüş hareketini 1,22 seviyesi altına doğru devam ettirirken, EURTRY paritesi ise 4,66'lı seviyelerden 4,63'lü seviyelere geriledi.
- Dolar endeksindeki yükseliş hareketinin sürdüğü görülüyor. Powell'in şahin açıklamalarının ardından yükselişe geçen dolar endeksi, eurodaki görülen gerilemeden de destek bularak 90,70 seviyesi üzerine çıktı.
- Sterlin, İngiltere Başbakanı May'in AB'nin sunduğu Brexit taslağının kabul edilemez olduğunu belirtmesi ardından sert düştü.
- New York Borsasında endeksler, şubat ayının son işlem gününü sert düşüşle tamamladı. Dow Jones Sanayi Endeksi 380,83 puan (%1,50) düşüşle 25,029.20 puandan, S&P 500 Endeksi 30,45 puan (%1,11) azalışla 2,713.83 puandan kapandı. Nasdaq Teknoloji Endeksi de 57,35 puan (%0,78) değer kaybıyla 7,273.01 puana geriledi.
- ABD'de Bekleyen Konut Satışları Ocak ayında %4,7 düşüş kaydederek Ekim 2014'tan bu yana en sert gerilemesini yaşadı. Konut fiyatlarındaki ve mortgage maliyetlerindeki artışın satışları olumsuz etkilediği belirtildi.
- Petrol fiyatları, yaklaşık üç haftanın en sert düşüşünü gerçekleştirdikten sonra, ABD'de beklenenden daha fazla artan ham petrol ve benzin stoklarının rekor aylık üretim rakamları ile birlikte yatırımcıların küresel arz fazlasına ilişkin endişelerini artırması sonucu kayıplarını korudu.
- Japonya Merkez Bankası Başkanı Haruhiko Kuroda, reel ekonominin sağlam bir temelde olmasına karşın ücretlerin ve fiyatların zayıf kaldığını söyledi. Parlamentoda konuşan Kuroda, gerçek ücret artışının, işgücü verimliliğindeki artışın gerisinde kaldığını da kaydetti.

### Gelişmiş ülke para birimlerinin son işlem gününe göre getirileri \*




Kaynak: Bloomberg, Tacirler Yatırım \* ABD dolarına karşı

### Gelişmekte olan ülke para birimlerinin son işlem gününe göre getirileri \*



Kaynak: Bloomberg, Tacirler Yatırım \* ABD dolarına karşı

## Günlük Ekonomi Takvimi

Ülke	Veri	Saat	Beklenti	Önceki
	Almanya Şubat Ayı İmalat PMI Endeksi	11:55	60,3	60,3
	Euro Bölgesi Şubat Ayı İmalat PMI Endeksi	12:00	58,5	58,5
	İngiltere Şubat İmalat PMI Endeksi	12:30	55	55,3
	ABD Ocak Ayı Kişisel Gelir	16:30	%0,3	%0,4
	ABD Ocak Ayı Kişisel Harcamalar	16:30	%0,2	%0,4
	ABD Ocak Ayı Aylık Çekirdek Kişisel Tüketim Harcamaları (Core PCE)	16:30	%0,3	%0,2
	ABD Ocak Ayı Yıllık Çekirdek Kişisel Tüketim Harcamaları (Core PCE)	16:30	%1,5	%1,5
	ABD Haftalık İşsizlik Başvuruları	16:30	225K	222K
	ABD Şubat Ayı İmalat PMI Endeksi	17:45	55,9	55,9
	ABD Şubat Ayı ISM İmalat PMI Endeksi	18:00	58,6	59,1

## Makroekonomik Gelişmeler

### Brexit sürecinde ipler geriliyor

Sterlin, İngiltere Başbakanı Theresa May'in Avrupa Birliği'nin (AB) sunduğu Brexit taslağının kabul edilemez olduğunu belirtmesi sonrasında dolar karşısında sert geriledi.

- AB Komisyonu tarafından dün sabah yayımlanan 118 sayfalık Brexit taslağında İngiltere'nin AB'den ayrılmasını ardından AB ile Kuzey İrlanda arasında ortak denetim alanı oluşturabileceği önerisine yer verilmişti. Bu öneri İngiliz medyasında İngiltere ve AB ile Brexit sonrası kapsamlı bir anlaşmanın sağlanamaması halinde Kuzey İrlanda'nın Gümrük Birliği'nin bir parçası olarak kalabileceği şeklinde yorumlanmıştı.
- Dün İngiliz Parlamentosu'nda "Başbakan'a Sorular" oturumunda konuşan May, "Komisyonun yayımladığı yasal taslak eğer uygulanırsa Birleşik Krallık'ın ortak pazarını baltalayacak, İrlanda Denizi'nin aşağısında bir gümrük ve denetim bölgesi oluşturarak ülkenin anayasal bütünlüğünü tehdit edecektir. Buna hiçbir Birleşik Krallık Başbakanı katılmaz." ifadelerini kullandı.
- May'in açıklamalarının ardından sterlin sert bir şekilde değer kaybederken, GBPUSD paritesinin 1,39 seviyesi üzerinden 1,37'lere gerilediğini gördük.

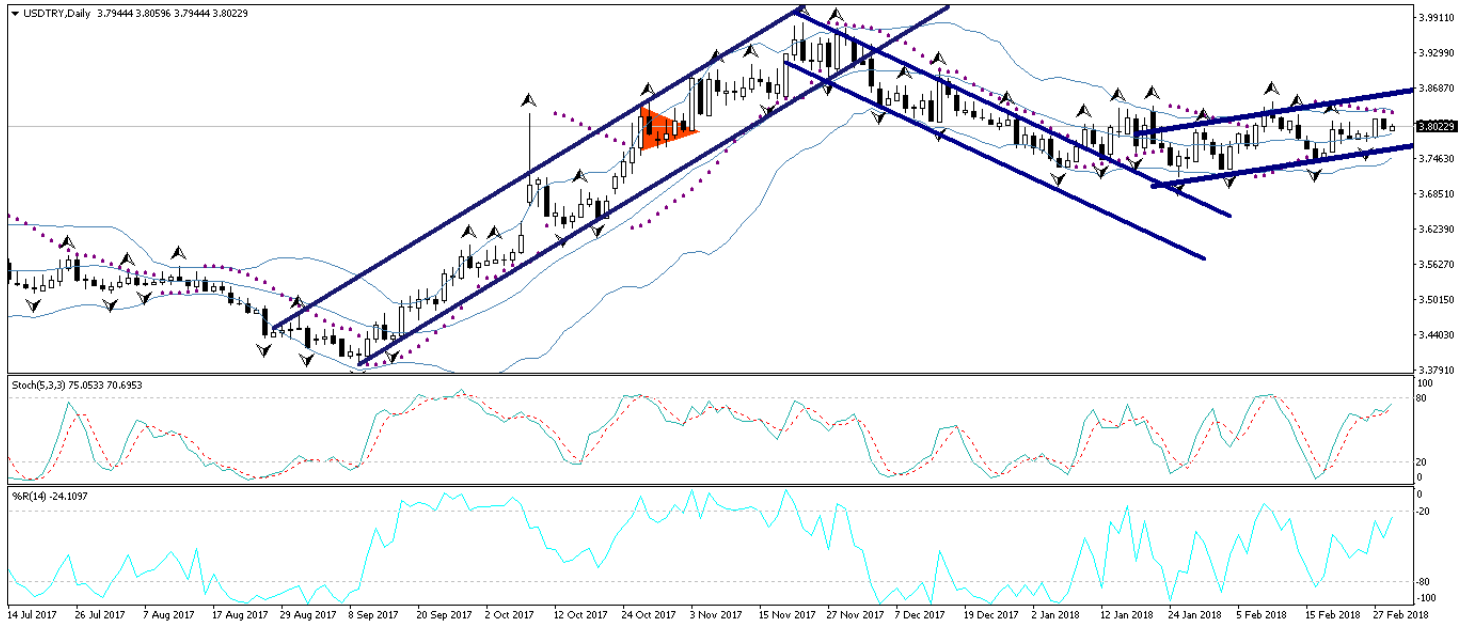
Bu noktada, ABD – İngiltere arasında bu zamana kadar sorunsuz ve karşılıklı anlayış çerçevesinde yürütülen Brexit müzakerelerinin, işin içerisine gümrük tartışmaları ve AB'den çıkma maliyetinin girmesi ile birlikte farklı bir boyut alacağını ve bu cephedeki işlerin kızışacağını düşünüyoruz. Piyasaların çoktan bittiğine inandığı ve "korkulduğu gibi olmadı" şeklinde fiyatladığı Brexit, aslında henüz tamamlanmamış bir süreç. AB – İngiltere müzakereleri henüz yeni başlamış durumda ve önümüzdeki dönemlerde bu sürecin sancılı ve çekişmeli bir hal almasını beklemekteyiz. Brexit sürecinin zorlu geçeceğine inanıyoruz. Özellikle de AB'nin Birlik'ten çıkmanın ne kadar maliyetli ve zorlu bir süreç olacağını diğer ülkelere gösterme isteği ile birlikte İngiltere'yi zorlayacağını, İngiltere'nin ise taviz vermemek adına dirayetli bir tutum sergileyeceğini düşünüyoruz. Bu da Brexit cephesinin siyasi açıdan hareketli geçeceği anlamına geliyor. Dolayısı ile Brexit'ten kaynaklanan riskler halen daha varlığını korumakta. Bu da bize GBPUSD paritesindeki yükseliş eğiliminin sekteye uğrayabileceğini ve paritenin satıcılı bir döneme girdiğini gösteriyor olabilir.

## Döviz & Emtia Analizleri

### USD/TRY

Dolar endeksinin yükseliş hareketini istikrarlı bir şekilde sürdürdüğü görülüyor. Powell'ın şahin açıklamalarının ardından yükselişe geçen dolar endeksi, beklentilere paralel gerçekleşen 4Ç17 Çeyreklik Kişisel Tüketim Harcamaları verisi ile birlikte 90,70 seviyesi üzerine kadar tırmandı. Bu noktada, euroda görülen gerilemenin dolardaki yükselişe olan katkısını da unutmamak gerekiyor. Dün Euro Bölgesi'nde açıklanan Şubat ayına ilişkin TÜFE verilerinin beklendiği üzere gerileme kaydetmesi sonrasında, piyasada Avrupa Merkez Bankasının parasal genişlemeyi bitireceğine yönelik beklentiler azalırken, euronun sert bir şekilde değer kaybettiği görüldü. Tüm bu gelişmelerin etkisi ile birlikte dün 3,8160 seviyesi üzerine çıkan USDTRY paritesi, bu sabah saatleri itibariyle 3,80 seviyesi üzerindeki seyrini sürdürüyor. Kurun kısa vadede 3,78 – 3,83 seviyeleri arasında hareket edeceğine yönelik beklentimizi korumakla birlikte, kurun 3,8250 – 3,83 bandını hedefleyebileceğini düşünüyoruz. Bugün ABD'den gelecek olan Kişisel Tüketim Harcamaları (PCE) ve ISM İmalat Endeksi verileri takip ediliyor olacak. Ayrıca, Fed Başkanı Powell bugün yarı yıllık para politikası sunumunu Senato'da sunuyor olacak (saat 18:00). Kurdaki teknik seviyelere bakacak olursak: Bu sabah saatleri itibariyle 3,8022 seviyesinden işlem görmekte olan USDTRY paritesinde 3,8155 seviyesi direnç, 3,8021 seviyesi ise destek konumunda. 3,8155 direncinin yukarı yönlü kırılması durumunda bir sonraki direnç seviyemiz 3,8290, 3,8021 desteğinin aşağı yönlü kırılması durumunda ise bir sonraki destek seviyemiz 3,7960.

### USD/TL



## EUR/USD

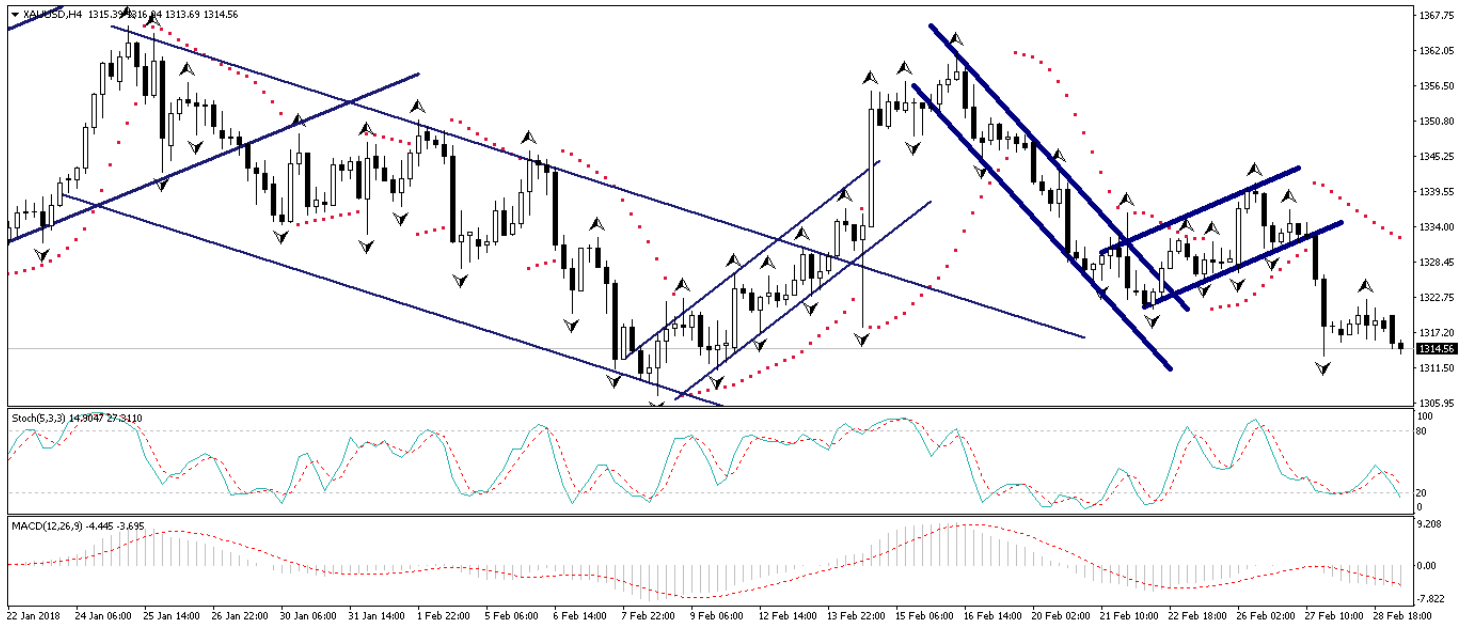
Powell'in şahin açıklamalarının ardından yükselişe geçen dolar endeksi, beklentilere paralel gerçekleşen 4Ç17 Çeyreklik Kişisel Tüketim Harcamaları verisi ile birlikte 90,70 seviyesi üzerine kadar tırmandı. Bunun yanı sıra, dün Euro Bölgesi'nde açıklanan Şubat ayına ilişkin TÜFE verilerinin beklendiği üzere gerileme kaydetmesi sonrasında, piyasada Avrupa Merkez Bankasının parasal genişlemeyi bitireceğine yönelik beklentiler azalırken, euronun sert bir şekilde değer kaybettiği görüldü. Dolar endeksindeki yükseliş ve değer kaybeden euro ile birlikte çift yönlü olarak satış baskısına maruz kalan EURUSD paritesi, bu sabah saatleri itibariyle 1,22 seviyesi altına sarkmış durumda. Bu noktada, EURUSD paritesindeki geri çekilme hareketinin 1,20 seviyesine doğru devam etmesi beklenebilir. Ancak, Avrupa Merkez Bankasının tonunun 2018 yılı içerisinde daha da şahinleşeceği beklentimiz ile birlikte, 1,20 seviyesi altında kalıcı olmasını beklemiyoruz ve paritedeki düşüşlerin alım fırsatı olarak sınırlı kalmasını bekliyoruz. Bugün ABD'den gelecek olan Kişisel Tüketim Harcamaları (PCE) ve ISM İmalat Endeksi verileri takip ediliyor olacak. Ayrıca, Fed Başkanı Powell bugün yarı yıllık para politikası sunumunu Senato'da sunuyor olacak (saat 18:00). Teknik seviyelere bakacak olursak: Bu sabah saatleri itibariyle 1,2193 seviyesinden işlem görmekte olan EURUSD paritesinde, 1,2167 seviyesi destek, 1,2200 seviyesi ise direnç konumunda. Paritede 1,2200 direncinin yukarı yönlü kırılması durumunda bir sonraki direnç seviyemiz 1,2255, 1,2167 desteğinin aşağı yönlü kırılması durumunda ise bir sonraki destek seviyemiz 1,2132.

## EUR/USD



**XAU/USD**

Dolar endeksindeki yükseliş hareketinin sürdüğü görülüyor. Powell'ın şahin açıklamalarının ardından yükselişe geçen dolar endeksi, eurodaki görülen gerilemeden de destek bularak 90,70 seviyesi üzerine çıktı. Piyasada artan faiz artırımı beklentileri ve yükselen dolar endeksi ile birlikte değer kaybeden altın fiyatları, 1315 seviyesi altındaki seyrini sürdürüyor. Bu noktada altın fiyatlarındaki mevcut düşüş hareketi 1300 seviyesine doğru devam edebilir. Ancak altında 1300 seviyesi altına kalıcı bir seyir görmeyi beklemiyoruz. Bu noktada, enflasyonist beklentilerde görülen artış ile birlikte altın fiyatlarındaki düşüş hareketlerinin alım fırsatı olarak sınırlı kalacağı görüşüdeyiz. Ayrıca, ABD reel faizleri ile birlikte uzun süredir kopuk olan korelasyonu yeniden yakalayan altın fiyatlarının, dolar endeksinin yarattığı baskının hafiflemesi sonrasında faizler ile birlikte yükseliş trendini sürdüreceği kanaatindeyiz. Dolayısı ile altın fiyatlarının kısa vadede yükseliş eğilimini korumasını beklemekteyiz. Bugün ABD'den gelecek olan Kişisel Tüketim Harcamaları (PCE) ve ISM İmalat Endeksi verileri takip ediliyor olacak. Ayrıca, Fed Başkanı Powell bugün yarı yıllık para politikası sunumunu Senato'da sunuyor olacak (saat 18:00). Altındaki teknik seviyelere bakacak olursak: Bu sabah saatleri itibarıyla 1314,56 seviyesinden işlem görmekte olan altın fiyatlarında 1314,34 seviyesi destek, 1317,07 seviyesi ise direnç konumunda. 1317,07 direncinin yukarı yönlü kırılması durumunda bir sonraki direnç seviyemiz 1320, 1314,34 desteğinin aşağı yönlü kırılması durumunda ise bir sonraki destek seviyemiz 1310.

**XAU/USD**

## Piyasalara Genel Bakış

	Son Fiyat / Değer	Değişim					YBB
		1 günlük	1 haftalık	1 aylık	6 aylık		
<b>Hisse senedi endeksleri</b>							
<b>Gelişmiş Piyasalar</b>							
S&P	2,714	-%1.1	%0.5	-%3.8	%9.6	%1.5	
DAX	12,436	-%0.4	-%0.3	-%4.4	%2.4	-%3.7	
FTSE	7,232	-%0.7	-%0.7	-%3.5	-%2.8	-%5.9	
Nikkei	22,068	-%1.7	-%0.2	-%7.6	%10.2	-%4.7	
<b>Gelişmekte olan Piyasalar</b>							
Türkiye	118,951	%0.1	%2.3	-%0.1	%8.1	%3.1	
Çin	3,259	%0.4	%0.2	-%5.0	-%2.8	-%1.0	
Hindistan	34,184	-%0.1	%1.0	-%4.9	%7.1	%0.3	
Endonezya	6,597	%0.4	%0.5	%0.4	%12.9	%4.2	
Rusya	2,297	-%1.9	-%1.7	-%0.3	%14.2	%8.9	
Brezilya	85,354	-%1.8	-%0.8	-%0.2	%18.7	%11.7	
Meksika	47,438	-%1.1	-%2.3	-%6.2	-%7.1	-%3.9	
Güney Afrika	58,325	-%1.2	-%0.5	-%1.6	%3.2	-%2.0	
<b>Oynaklık Endeksleri</b>							
VIX	20	%6.8	-%0.8	%43.4	%75.4	%79.8	
EM VIX	26	%5.6	%10.7	%24.1	%53.2	%58.8	
MOVE	63	-%1.5	%3.0	%12.5	%28.9	%35.1	
<b>Döviz Kurları (ABD dolarına karşı)</b>							
Türkiye	3.7992	-%0.4	%0.3	%0.2	%10.3	%0.0	
Brezilya	3.2477	-%0.1	-%0.6	%2.9	%2.5	-%1.8	
Güney Afrika	11.7957	%0.7	%1.1	-%1.2	-%9.5	-%4.7	
Çin	6.331	%0.2	a.d.	-%0.1	-%4.3	-%2.7	
Hindistan	65.1775	%0.5	%0.6	%2.5	%2.0	%2.0	
Endonezya	13745	%0.5	%0.9	%2.9	%3.0	%1.3	
<b>CDS *</b>							
Türkiye	167.9	0.2	0.4	-0.1	-2.8	76.6	
Brezilya	154.7	4.2	-5.0	10.6	-49.1	60.6	
Güney Afrika	145.4	1.4	1.5	-4.9	a.d.	34.6	
Endonezya	85.2	-0.2	-1.9	8.7	-16.0	44.5	
Rusya	103.4	-0.1	-6.6	-4.8	-44.4	40.2	
<b>10 yıllık bono faizleri</b>							
Türkiye	%11.9	0.1	0.1	-0.1	1.4	0.3	
Brezilya	%9.6	0.0	-0.3	-0.2	-0.5	-0.6	
Güney Afrika	%8.7	0.0	-0.4	-0.7	0.2	a.d.	
Hindistan	%7.7	0.1	0.0	0.3	1.2	0.4	
Endonezya	%6.6	0.1	0.2	0.3	-0.1	0.3	
<b>10 yıllık Eurobond faizleri (USD)</b>							
Türkiye	%5.7	0.02	0.02	0.34	0.85	a.d.	
Brezilya	%4.8	-0.01	-0.15	0.12	0.32	0.27	
Güney Afrika	%4.8	0.00	0.00	0.40	0.28	0.27	
Endonezya	%4.1	0.04	0.09	0.47	0.61	a.d.	
<b>Emtia</b>							
Ham Petrol - Brent USD/varil	65.78	-%1.3	%0.6	-%5.3	%26.8	-%1.6	
Ham Petrol - WTI USD/varil	61.64	-%2.2	-%0.1	-%6.0	%32.4	%2.0	
Altın - USD / oz	1317.9	-%0.1	-%0.9	-%1.7	%0.6	%0.7	
Gümüş - USD / t oz.	16.324	-%0.1	-%1.8	-%4.7	-%6.4	-%4.8	
Commodity Bureau Index	443.89	%0.1	%0.4	%0.5	%1.9	%2.7	

\* Değişim değerleri baz olarak ifade edilmiştir.

Kaynak: Bloomberg

## Yatırım Merkezlerimiz

### Genel Müdürlük

Nispetiye Cad. B-3 Blok Kat: 9 Akmerkez  
Etiler - İSTANBUL  
0 212 355 46 46

### Adana

Cemal Paşa Mah. Gazipaşa Bul.  
Cemal Uğurlu Apt. Kat: 1 D: 4 ADANA

(0 322) 457 77 55

### Ankara

Remzi Oğuz Arık Mah. Tunalı Hilmi Cad.  
Yaprak Apt. No: 94 Kat: 2 D: 9  
Kavaklıdere Çankaya - ANKARA

(0 312) 435 18 36

### Antalya

Şirinyalı Mah. İsmet Gökşen Cad. Özden  
Apt. No:82/6 Muratpaşa - ANTALYA

(0 242) 248 45 20

### Bakırköy

İstanbul Cad. Bakırköy İş Merkezi No:  
6 Kat: 4 D: 14 Bakırköy - İSTANBUL

(0 212) 570 52 59

### Bursa

Muradiye Mah. Çekirge Cad. Koçer Apt.  
No: 49 Kat: 2 D: 4 Osmangazi - BURSA

(0 224) 225 64 10

### Denizli

Saraylar Mah. 2. Ticari Yol No: 32 Kat: 5  
DENİZLİ

(0 258) 265 87 85

### Erenköy

Bağdat Cad. Çubukçu Apt. No: 333  
Kat: 2 D: 4 Kadıköy - İSTANBUL

(0 216) 348 82 82

### Gaziantep

İncilipinar Mah. Gazimuhtarpaşa Bul.  
Kepkepzade Park İş Merkezi B Blok No:  
18 Kat: 1 D: 5 GAZİANTEP

(0 342) 232 35 35

### Girne

Şehit Necati Gürkaya Mevkii Çağdaş Apt.  
Kat: 1 D: 1 Girne - KKTC

(0 392) 815 14 54-55-56

### İzmir

Şair Eşref Bul. Ragıp Şanlı İş Merkezi  
No: 6 Kat: 3 D: 306 Çankaya - İZMİR

(0 232) 445 01 61

### İzmit

Hürriyet Cad. Kaya İşhanı No: 39/5 İzmit -  
KOCAELİ

(0 262) 323 11 33

### İzmit İrtibat

Ömerağa Mah. Alemdar Cad. İ. Kolaylı  
Apt. No: 8 Kat: 2 İzmit KOCAELİ

(0 262) 260 01 01

### Karadeniz Ereğli

Murtaza Mah. Hamamüstü Sok. İ. Esat  
Taneri İş Merkezi No: 19 Kat: 2  
Karadeniz Ereğli - ZONGULDAK

(0 372) 316 40 50

### Kartal

Üsküdar Cad. Cevat Kayacan Apt. No:  
26 Kat: 4 D: 8 Kartal - İSTANBUL

(0 216) 306 22 71 - 306 22 06

### Kayseri

Cumhuriyet Mah. Turan Cad. Turan Plaza  
Apt. No:8 Kat:2 D:5 Melikgazi / KAYSERİ

(0 352) 221 08 68 - 222 82 51

### Mersin

Çankaya Mah. Bahri Ok İş Merkezi B  
Blok No: 78 MERSİN

(0 324) 238 11 89

### Marmaris İrtibat Bürosu

Kemeraltı Mah. Orgeneral Mustafa  
Muğlalı Cad. Güven Apt. No: 22 D: 2  
Marmaris / MUĞLA

(0 252) 321 08 00



## Uyarı Notu

Bu raporda yer alan yatırım bilgi, yorum ve tavsiyeleri, yorum ve tavsiyede bulunanların kişisel görüşlerine dayanmakta olup finansal bilgi ve genel yatırım tavsiyesi kapsamında hazırlanmıştır ve hiçbir şekilde yatırım danışmanlığı kapsamında değildir. Yatırım danışmanlığı hizmeti; yetkili kuruluşlar tarafından kişilerin risk ve getiri tercihleri dikkate alınarak kişiye özel sunulmaktadır. Burada yer alan yorum ve tavsiyeler ise genel niteliktedir. Bu tavsiyeler, mali durumunuz ile risk ve getiri tercihlerinize uygun olmayabilir. Bu nedenle, sadece burada yer alan bilgilere dayanarak yatırım kararı verilmesi beklentilerinize uygun sonuçlar doğurmayabilir.

Yatırım Danışmanlığı hizmeti talep edilmesi halinde; yatırımcının Tacirler Yatırım Menkul Değerler A.Ş. ile Yatırım Danışmanlığı sözleşmesi imzalamış olması, Yerindelik Testi'ni tamamlamış ve risk grubunun belirlemiş olması zorunludur.

Bu raporda yer alan her türlü bilgi, yorum ve tavsiye uygunluk testi ile tespit edilecek risk grubunuz ve getiri beklentiniz ile uyumlu olmayabilir. Dolayısıyla, uygunluk testi neticesinde risk grubunuz tespit edilmeden sadece burada yer alan bilgilere dayanılarak yatırım kararı verilmesi amaç, bilgi ve tecrübenize uygun sonuçlar doğurmayabilir.

Bu rapor herhangi bir sürede belirli bir getirinin sağlanacağına dair bir taahhüt içermemekte olup, zaman içerisinde piyasa koşullarında meydana gelen değişiklikler nedeniyle yorum ve tavsiyelerde değişiklikler söz konusu olabilir. Bu raporda bahsedilen yatırım araçlarının fiyatları ve değerleri yatırımcıların menfaatlerine aykırı olarak hareket edebilir ve netice itibarıyla yatırımcılar anaparalarını kaybetme riski ile karşı karşıya kalabilirler. Bu raporda yer alan geçmiş performans verileri gelecekte elde edilecek sonuçların bir garantisi olarak kabul edilemez.

Bu raporda yer alan tüm bilgiler ve görüşler yatırımcıları bilgilendirmek amacıyla, Tacirler Yatırım Menkul Değerler A.Ş. tarafından güncel ve güvenilir kaynaklardan temin edilmiş olmakla beraber, Tacirler Yatırım Menkul Değerler A.Ş. söz konusu bilgilerin doğru ve tam olduğunu taahhüt etmemektedir. Raporlardaki yorumlardan, bilgilerin tam veya doğru olmaması ve/veya güncellenme nedeniyle doğabilecek maddi ve manevi zararlardan Tacirler Yatırım Menkul Değerler A.Ş. ve çalışanları sorumlu tutulamaz.

Bu rapor, sadece gönderildiği kişilerin kullanımı içindir. Bu raporun tümü veya bir kısmı Tacirler Yatırım Menkul Değerler A.Ş.'nin yazılı izni olmadan çoğaltılamaz, yayınlanamaz veya üçüncü kişilere gösterilemez, ticari amaçla kullanılamaz. Aksi halde, Tacirler Yatırım Menkul Değerler A.Ş. uğramış olduğu bütün zarar ve ziyanı talep etme hakkını saklı tutar.