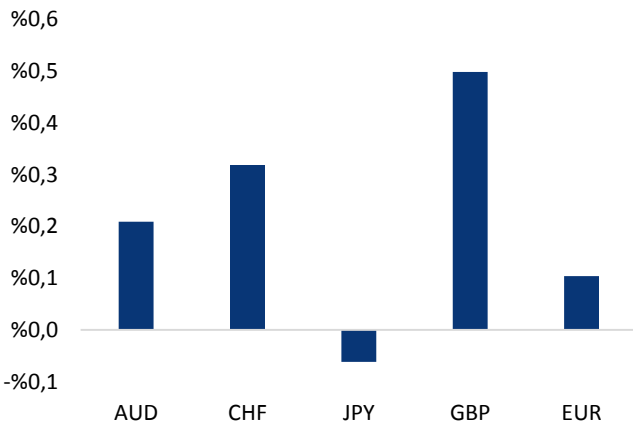


## Haber Başlıkları

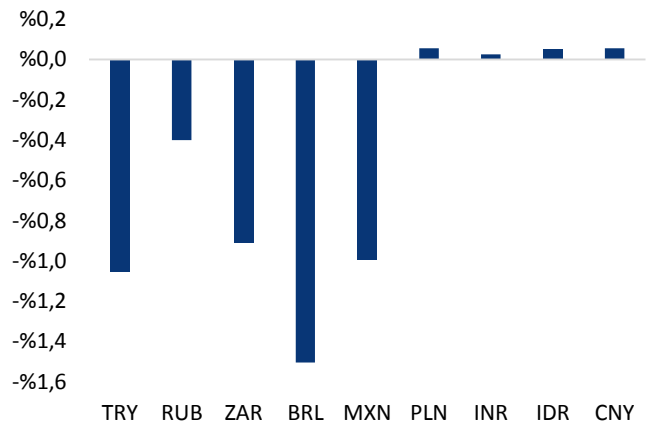
- ABD Başkanı Donald Trump'ın Türkiye saatiyle bu sabah 05:00 sularında Kongre'de gerçekleştirdiği konuşma öncesinde dün yükselişe geçen dolar endeksi, Trump'ın yaptığı açıklamalara birlikte yükselişini hızlandırdı ve bir süredir aşamadığı 50 günlük hareketli ortalamasını yukarı yönlü kırmayı başardı.
- Japonya İmalat PMI Endeksi Şubat ayında 53,3 oldu. Veri, 53,6 olan beklentilerin altında kalmış olsa da son 3 yılın en hızlı büyümesini kaydetti. Sına göre, Japonya'da imalat sektörü.
- Çin Şubat Ayı İmalat PMI Endeksi verisi, 51,1 olan piyasa beklentisini aşarak 51,6 olarak gerçekleşti. Özel sektörün açıkladığını (Caixin) İmalat PMI Endeksi verisi de beklentilerin üzerinde gelerek 51,7 olarak gerçekleşti.
- Dün öğle saatlerinde açıklanan veriye göre ABD 4Ç16 büyüme verisinde herhangi bir revizyon olmadı ve böylelikle ABD ekonomisi 4Ç16'da %1,9 büyüdü. Hanehalkı harcamalarının azalan yatırımları dengelemesi büyüme verisinin revize edilmemesinde etkili oldu.
- ABD'de Tüketici Güveni Endeksi, Şubat ayında 114,8'e yükselerek 111 olan beklentilerin üzerinde geldi. Endeks, Ocak ayında sergilediği düşüşün ardından Şubat ayında yeniden yükselişe geçerek 2001 yılının Temmuz ayından bu yana olan en yüksek seviyesine ulaştı.
- New York Fed Başkanı William Dudley (FOMC'de oy sahibi) dünkü röportajında, para politikasının sıkılaştırılması için zeminin son aylarda çok daha güçlendiğini söyledi. Dudley, "Görünüme ilişkin riskler şimdi yukarı yönde eğilim gösteriyor" dedi.
- Petrol fiyatları, ABD'de rekor seviyelere çıkması ve küresel arz fazlasını azaltmak için OPEC'in uygulamaya gittiği üretim kısıntılarının etkisini dengelemesi beklenen ABD stok verisi öncesi varil başına 54 dolar civarında seyretti.
- Philadelphia Fed Başkanı Patrick Harker (FOMC'de oy sahibi), ekonomi yolunda devam ettiği sürece bu yıl Fed'in üç kez faiz yükseltmesini beklediğini söyledi.

### Gelişmiş ülke para birimlerinin son işlem gününe göre getirileri \*



Kaynak: Bloomberg, Tacirler Yatırım \* ABD dolarına karşı

### Gelişmekte olan ülke para birimlerinin son işlem gününe göre getirileri \*



Kaynak: Bloomberg, Tacirler Yatırım \* ABD dolarına karşı

## Günlük Ekonomi Takvimi

Ülke	Veri	Saat	Beklenti	Önceki
	Türkiye Şubat Ayı İmalat PMI Endeksi	10:00		48,7
	Almanya Şubat Ayı İmalat PMI Endeksi	11:55	57	57
	Almanya Şubat Ayı İşsizlik Değişimi	11:55	-10K	-26K
	Almanya Şubat Ayı İşsizlik Oranı	11:55	%5,9	%5,9
	Euro Bölgesi Şubat Ayı İmalat PMI Endeksi	12:00	55,5	55,5
	İngiltere Şubat Ayı İmalat PMI Endeksi	12:30	55,6	55,9
	Almanya Şubat Ayı Aylık TÜFE	16:00	%0,6	-%0,6
	ABD Ocak Ayı Aylık Kişisel Gider	16:30	%0,3	%0,5
	Almanya Merkez Bankası Başkanı Weidmann'ın konuşması	16:30		
	ABD Şubat Ayı İmalat PMI Endeksi	17:45	54,4	54,3
	ABD Şubat Ayı ISM İmalat Endeksi	18:00	56	56
	Kanada Merkez Bankası Faiz Oranı Kararı	18:00	%0,5	%0,5
	ABD Ham Petrol Envanterleri	18:30	2,850M	0,564M
	FOMC Üyesi Kaplan'ın Konuşması	21:00		
	Bej Kitap Raporu	22:00		

## Makroekonomik Gelişmeler

### Trump "reform" dedi, dolar sert yükseldi

ABD Başkanı Donald Trump'ın Türkiye saatiyle bu sabah 05:00 sularında Kongre'de gerçekleştirdiği konuşma öncesinde dün yükselişe geçen dolar endeksi, Trump'ın açıklamalarıyla birlikte yükselişini hızlandırdı ve bir süredir aşamadığı 50 günlük hareketli ortalamasını yukarı yönlü kırmayı başardı. Kongre'deki konuşmasında, ekonomiden sorumlu ekibinin şirketlere uygulanan vergi oranını düşürecek tarihi bir reform üzerine çalıştığını belirten Trump, aynı zamanda orta sınıf için de vergi kolaylığı sağlanacağını ifade etti. Amerikan ürünlerinin yurt dışında çok yüksek gümrük tarifesi ve vergilere maruz kaldığını belirten Trump, adil bir ticaret için benzer uygulamaların Amerika'da da olması gerektiğini savundu. Trump, yollar, köprüler, limanlar, havalimanları ve diğer kamu çalışmaları için 1 trilyon dolara kadar altyapı harcamaları yapacağı taahhüdünde bulunmuş ve danışmanları programın özel sektör fonlamasına dayanacağını söylemişti. ABD Başkanı bu taahhüdünü konuşmasında yineledi, ancak detay vermedi. Bunların yanı sıra, Trump'ın Meksika'ya duvar örülmesi yönündeki önerisini tekrarlaması da, dolar endeksindeki yükselişin yanı sıra gelişmekte olan ülke piyasaları üzerinde baskı yaratan diğer bir unsur oldu. ABD Başkanı Donald Trump'ın ülkedeki büyümeyi hızlandırmaya yönelik planlarını bu şekilde yineliyor olması, Fed'in enflasyonu kontrol edebilmek adına çok daha hızlı faiz artırması gerekeceğine yönelik beklentileri artırıyor ve bu da doları değerlendiriyor. Bu sabah saatleri itibarıyla gelişmekte olan ülke para birimlerinin genelinde sert satıcılı bir seyrin hâkim olduğunu görüyoruz. Türk lirası, %1,09'luk değer kaybı ile en fazla değer kaybeden üçüncü para birimi olarak karşımıza çıkıyor.

### ABD ekonomisi 4Ç16'da %1,9 büyüdü

Dün öğle saatlerinde açıklanan veriye göre ABD 4Ç16 büyüme verisinde herhangi bir revizyon olmadı ve böylelikle ABD ekonomisi 4Ç16'da %1,9 büyüdü (ABD ekonomisi 3Ç16'da %3,5 büyümüştü). Hanehalkı harcamalarının azalan yatırımları dengelemesi büyüme verisinin revize edilmemesinde etkili oldu. Piyasadaki beklenti verisinin %2,1'e revize edilmesiydi. Ancak %1,9'luk büyüme, 2009'un ortalarından bu yana ortalama %2 olan büyüme trendine paralel olduğundan dolayı piyasalar tarafından olumlu karşılandı. Büyüme verisinin yanı sıra, PCE (kişisel tüketim harcamaları) fiyat endeksi %2,2'den % 1,9'a revize edildi. 4. çeyrekte %1,3 olarak açıklanan çekirdek PCE ise %1,2 oldu. Ekonominin en büyük kısmını oluşturan tüketici

### Türkiye dış ticaret açığı Ocak ayında arttı

Geçici dış ticaret verilerine göre Ocak ayı ihracatı yıllık bazda %18 artış kaydederken, ithalat ise aynı ayda yıllık bazda %16 yükseldi.

- Buna göre Ocak ayı dış ticaret açığı yıllık bazda %10 yükselerek 4,3 milyar dolar olarak çıktı. Piyasadaki beklenti, dış ticaret açığının 4,15 milyar dolar olması yönündeydi.
- Böylelikle yıllık dış ticaret açığı 56 milyar dolardan 56,5 milyar dolara yükselmiş oldu.
- Aralık ayı dış ticaret açığı verisi ise 5,60 milyar dolardan 5,62 milyar dolara revize edildi.

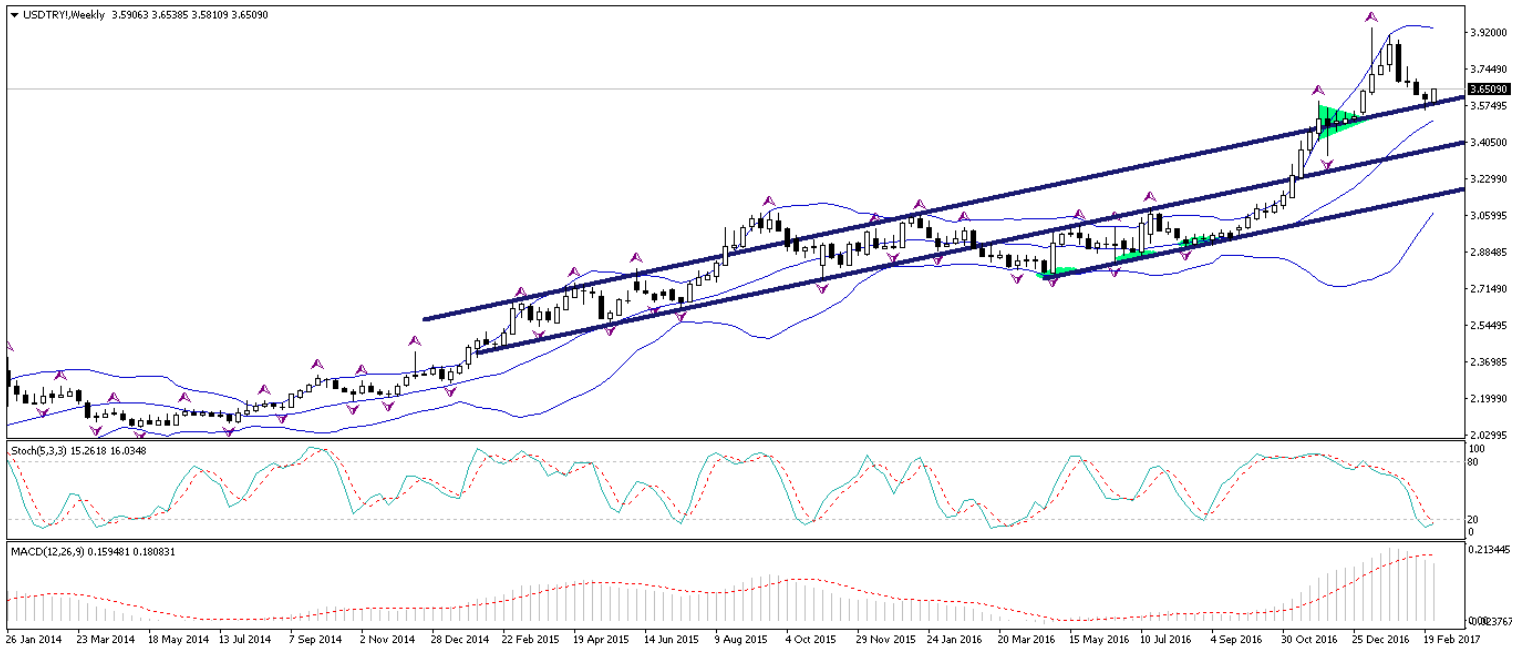
Verinin piyasalar üzerinde etki yaratmadığı görüldü.

## Döviz & Emtia Analizleri

### USD/TRY

Türkiye saatiyle bu sabah 05:00 sularında Kongre’de konuşma yapan Trump, ekonomiden sorumlu ekibinin şirketlere uygulanan vergi oranını düşürecek tarihi bir reform üzerine çalıştığını orta sınıf için de vergi kolaylığı sağlanacağını ifade etti. Orta sınıf için de vergi kolaylığı sağlayacaklarını belirten Trump, 1 trilyon dolara yakın bir alt yapı harcamasında bulunacağı taahhüdünü de yenildi. ABD Başkanı Donald Trump’ın ülkedeki büyümeyi hızlandırmaya yönelik planlarını bu şekilde yineliyor olması, Fed’in enflasyonu kontrol edebilmek adına çok daha hızlı faiz artırması gerekeceğine yönelik beklentileri artırıyor ve bu da doları değerlendiriyor. ABD Başkanı Donald Trump’ın Kongre’de gerçekleştirdiği konuşma öncesinde dün yükselişe geçen dolar endeksi, Trump’ın yaptığı açıklamalara birlikte yükselişini hızlandırdı ve bir süredir aşamadığı 50 günlük hareketli ortalamasını yukarı yönlü kırmayı başardı. Dolar endeksindeki yükseliş ve Türk lirasındaki değer kaybı ile birlikte 3,6561 seviyesine kadar yükselen USDTRY paritesi, bu sabah saatlerinde 3,65 seviyesi üzerindeki seyrini sürdürüyor. Bu sabah saatleri itibariyle gelişmekte olan ülke para birimlerinin genelinde sert satıcılı bir seyrin hâkim olduğunu görüyoruz. Türk lirası, %1,09’luk değer kaybı ile en fazla değer kaybeden üçüncü para birimi olarak karşımıza çıkıyor. Bu noktada, kurdaki yükseliş eğiliminin bugün içerisinde de devam etmesi beklenebilir. Bu sabah saatlerinde 3,6542 seviyesinden işlem gören USDTRY paritesinde 3,6484 seviyesi destek, 3,6788 seviyesi ise direnç konumunda bulunuyor. 3,6484 desteğinin aşağı yönlü kırılması halinde bir sonraki destek seviyemiz 3,6361, 3,6788 direncinin yukarı yönlü kırılması halinde ise bir sonraki direnç seviyemiz 3,7052 olarak karşımıza çıkıyor.

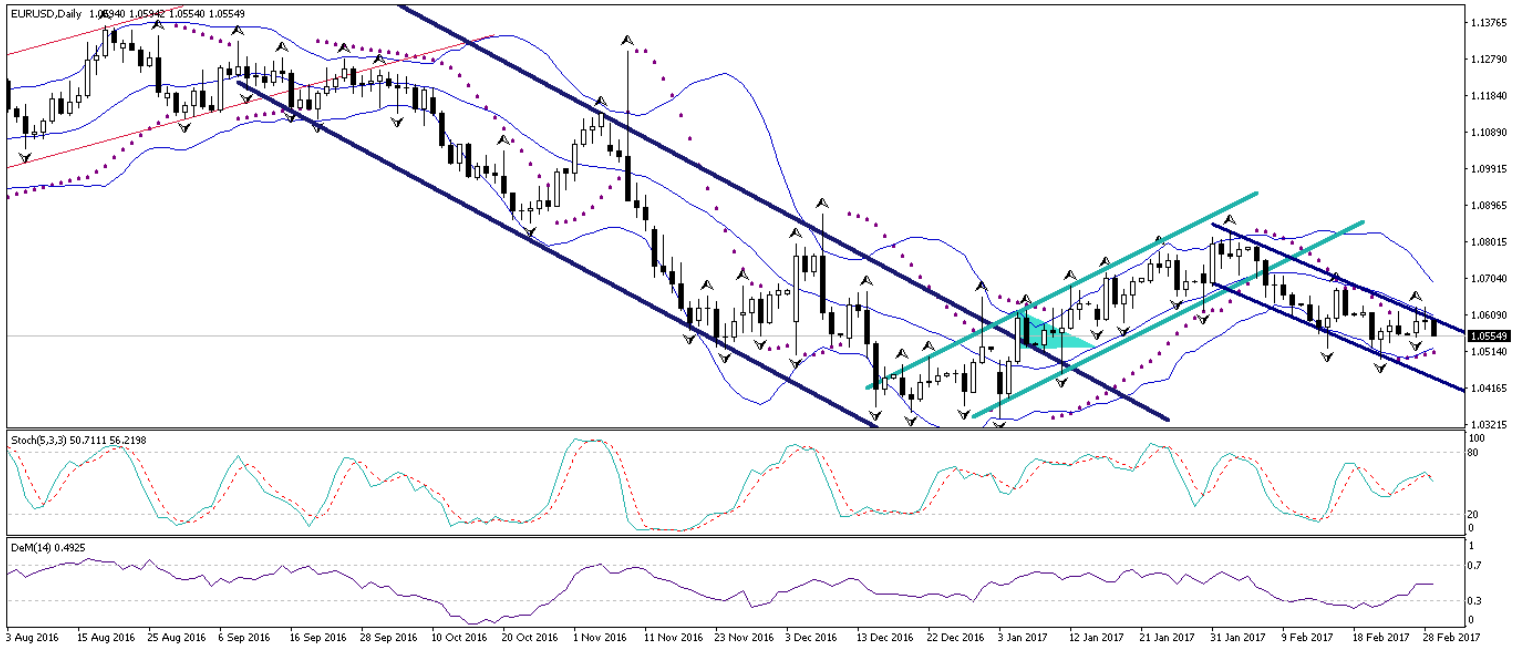
### USD/TL



## EUR/USD

Dün sabahki bültenimizde, kısa vadeli düşüş kanalının üst sınırında hareket eden EURUSD paritesinin kanalı yukarı yönlü kırmakta zorlanabileceğini ve mevcut seviyelerden kazançlarını geri verebileceğini belirtmiştik. ABD Başkanı Donald Trump'ın Kongre'de yapacağı konuşma öncesinde yükselişe geçen dolar endeksi nedeniyle dün akşam saatlerinde yönünü aşağı çeviren EURUSD paritesi, öngördüğümüz üzere kanal sınırından yönünü aşağı çevirerek sert satış baskılarına maruz kaldı ve kazançlarının bir kısmını geri verdi. Trump'ın, Türkiye saatiyle 05:00 sularında gerçekleştirdiği konuşmasında, vergi indirimlerine yönelik tarihi bir reform üzerine çalışıldığını bildirmesi sonrasında dolar endeksinde dün başlayan rallinin hızlandığı ve endeksin 50 günlük hareketli ortalamasını yukarı yönlü kırdığı görüldü. Trump'ın açıklamalarının piyasa üzerindeki etkisinin dolar endeksindeki yükseliş hareketinin bu sabah saatleri itibariyle devam ettiğini görüyoruz. Bu noktada paritenin düşüş eğilimini sürdürmesi ve paritedeki yükseliş çabalarının satış fırsatı olarak sınırlı kalmaya devam etmesi beklenebilir. Bugün veri akışı oldukça yoğun olacak. Avrupa ve ABD cephesinden gelecek olan verileri yakından takip ediyor olacağız. Güncel teknik seviyelere bakacak olursak: Bu sabah saatleri itibariyle 1,0555 seviyesinden işlem görmekte olan EURUSD paritesinde, 1,0553 seviyesi destek, 1,0580 seviyesi ise direnç konumunda. 1,0553 desteğinin aşağı yönlü kırılması halinde bir sonraki destek seviyemiz 1,0524, 1,0580 direncinin yukarı yönlü kırılması halinde ise bir sonraki direnç seviyemiz 1,0608.

## EUR/USD



**XAU/USD**

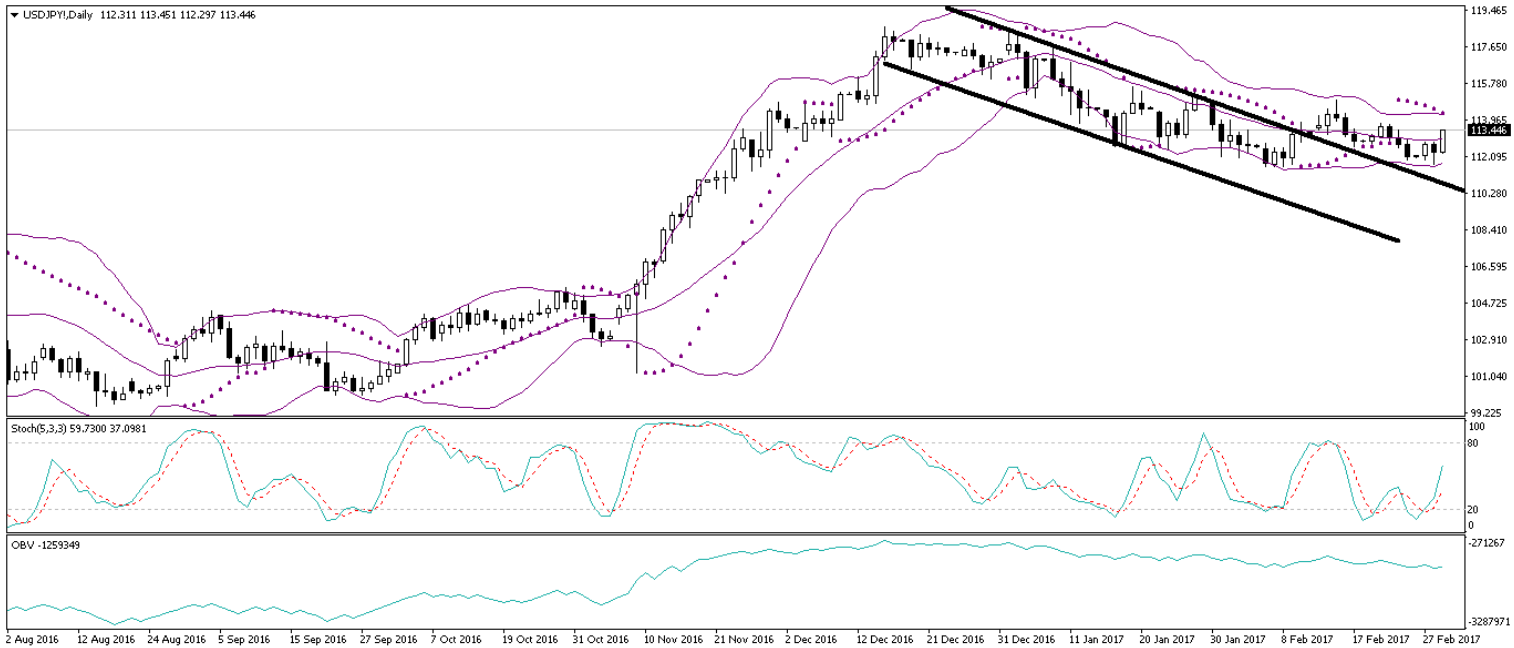
ABD Başkanı Donald Trump'ın Kongre'de gerçekleştirdiği konuşma sonrasında dolar endeksinde görülen yükseliş, altın fiyatları üzerinde ciddi bir baskı yaratmış durumda. Trump'ın bu sabah saatlerinde gerçekleştirdiği konuşmasında ABD ekonomisindeki büyümeyi artırmaya yönelik reform paketlerinin hazırlık aşamasında olduğunu belirtmesi, Fed'in beklenenden daha fazla ve hızlı faiz artıracığına yönelik beklentileri besleyerek dolar endeksinin 101,60 seviyesi üzerine çıkardı. Dolar endeksindeki bu yükseliş ile birlikte yönünü aşağı çeviren altın fiyatları, kısa vadeli yükseliş kanalının sınırına denk gelen 1245 desteğine kadar gerilemiş durumda. Altın fiyatlarındaki kısa vadeli gidişat açısından kanal sınırındaki seyir oldukça önemli olacak. Altının kanal sınırında tutunabilmesi durumunda düşüş eğiliminin güç kaybetmesi ve altındaki gerilemenin biraz durulması beklenebilir. Altın fiyatlarındaki güncel teknik görünüme bakacak olursak: Bu sabah saatleri itibariyle 1243,62 seviyesinden işlem görmekte olan altın fiyatlarında 1239 seviyesi destek, 1245 seviyesi ise direnç konumunda. 1245 direncinin yukarı yönlü kırılması durumunda bir sonraki direnç seviyemiz 1250, 1239 desteğinin aşağı yönlü kırılması durumunda ise bir sonraki destek seviyemiz 1235,50.

**XAU/USD**

## USD/JPY

ABD Başkanı Donald Trump'ın Kongre'de gerçekleştirdiği konuşmasında ekonomiden sorumlu ekibinin şirketlere uygulanan vergi oranını düşürecek tarihi bir reform üzerine çalıştığını ve aynı zamanda orta sınıf için de vergi kolaylığı sağlanacağını ifade etmesi, dolar endeksinde dün başlayan rallinin hızlanarak devam etmesine neden oldu. Trump hükümetine yönelik beklentilerin etkisi ile birlikte 50 günlük hareketli ortalamasını yukarı yönlü kırmayı başaran dolar endeksi, 101,60 seviyesi üzerine kadar yükseldi. Dolar endeksindeki yükselişin etkisi ile birlikte 111,70 desteğinden yükselişe geçen ve 113,60 seviyesi üzerine kadar çıkan USDJPY paritesi, bu sabah saatleri itibariyle 113 seviyesi üzerindeki seyrini sürdürüyor. Paritenin 20 günlük hareketli ortalamasına denk gelen 113 seviyesi üzerinde tutunabilmesi durumunda yükseliş çabasını sürdürmesi beklenebilir. Yatırımcılarımıza paritenin 20 günlük hareketli ortalamasına denk gelen 113 seviyesi etrafındaki seyrini yakından takip etmelerini ve bu seviye üzerinde tutunulması durumunda oluşabilecek alım fırsatlarını değerlendirmelerini öneriyoruz. Bu sabah saatleri itibariyle 113,44 seviyesinden işlem görmekte olan USDJPY paritesinde 113,15 seviyesi destek, 113,84 seviyesi ise direnç konumunda. 113,15 desteğinin aşağı yönlü kırılması durumunda bir sonraki destek seviyemiz 112,65, 113,84 direncinin yukarı yönlü kırılması durumunda ise bir sonraki direnç seviyemiz 114,50.

## USD/JPY



## Piyasalara Genel Bakış

	Son Fiyat / Değer	Değişim				
		1 günlük	1 haftalık	1 aylık	6 aylık	YBB
<b>Hisse senedi endeksleri</b>						
<b>Gelişmiş Piyasalar</b>						
S&P	2.364	-%0,3	-%0,1	%3,7	%8,9	%5,6
DAX	11.834	%0,1	-%1,1	%1,5	%12,3	%3,1
FTSE	7.263	%0,1	-%0,2	%2,2	%7,7	%1,7
Nikkei	19.119	%1,0	-%0,3	%0,9	%14,1	%1,0
<b>Gelişmekte olan Piyasalar</b>						
Türkiye	87.478	-%0,3	-%1,7	%0,7	%15,3	%12,0
Çin	3.242	%0,4	-%0,2	%3,0	%6,2	%4,9
Hindistan	28.743	%0,4	%0,3	%2,5	%1,5	%8,4
Endonezya	5.387	-%0,4	%0,1	%0,7	%0,6	%1,3
Rusya	2.036	-%1,0	-%3,9	-%8,8	%3,0	-%8,8
Brezilya	66.662	-%1,2	-%1,6	%1,0	%15,5	%10,7
Meksika	46.857	-%1,0	-%1,6	-%0,3	-%1,5	%2,7
Güney Afrika	51.146	-%0,7	-%2,7	-%3,7	-%2,8	%1,0
<b>Oynaklık Endeksleri</b>						
VIX	13	%6,9	%11,7	%8,8	-%0,2	-%8,0
EM VIX	19	%5,5	%15,2	%0,6	-%7,2	-%16,4
MOVE	71	%0,6	%3,7	-%1,5	%3,9	-%0,5
<b>Döviz Kurları (ABD dolarına karşı)</b>						
Türkiye	3,6462	%1,1	%0,7	-%3,6	%23,6	%3,5
Brezilya	3,1097	%1,5	%0,3	-%1,9	-%3,6	-%4,3
Güney Afrika	13,1285	%0,9	-%0,1	-%2,8	-%8,9	-%4,5
Çin	6,867	-%0,1	-%0,2	a.d.	%2,8	-%1,1
Hindistan	66,69	%0,0	a.d.	-%1,9	-%0,7	-%1,8
Endonezya	13336	-%0,1	-%0,3	-%0,1	%0,5	-%1,0
<b>CDS *</b>						
Türkiye	241,4	4,2	-2,4	-26,4	54,2	24,7
Brezilya	222,6	4,3	-8,9	-20,1	44,6	173,2
Güney Afrika	191,5	2,1	-4,8	-16,5	a.d.	a.d.
Endonezya	129,8	1,8	-4,2	a.d.	30,2	74,4
Rusya	167,9	-0,6	-6,4	-5,7	a.d.	a.d.
<b>10 yıllık bono faizleri</b>						
Türkiye	%10,9	0,1	1,1	-0,2	1,0	-0,5
Brezilya	%10,2	0,1	-0,2	-0,6	-1,8	a.d.
Güney Afrika	%8,8	0,1	0,0	-0,1	-0,2	-0,1
Hindistan	%6,9	0,0	a.d.	0,5	-0,3	0,4
Endonezya	%7,5	0,0	-0,1	-0,1	0,4	-0,4
<b>10 yıllık Eurobond faizleri (USD)</b>						
Türkiye	%5,7	0,06	1,21	-0,04	1,34	-0,17
Brezilya	%4,9	0,04	-0,04	-0,25	0,46	-0,64
Güney Afrika	%4,4	0,03	0,02	-0,31	0,41	-0,44
Endonezya	%3,8	0,01	-0,07	-0,30	0,53	-0,48
<b>Emtia</b>						
Ham Petrol - Brent USD/varil	55,59	-%0,6	-%1,9	%0,7	%12,9	-%2,2
Ham Petrol - WTI USD/varil	54,01	-%0,1	-%0,1	%2,6	%15,0	%0,5
Altın - USD / oz	1253,9	-%0,4	%1,3	%5,1	-%5,2	%8,9
Gümüş - USD / t oz.	18,42	%0,4	%2,3	%7,4	-%1,9	%15,2
Commodity Bureau Index	432,61	%0,4	-%0,2	%0,4	%6,7	%2,3

\* Değişim değerleri baz olarak ifade edilmiştir.

Kaynak: Bloomberg



## Yatırım Merkezlerimiz

### Genel Müdürlük

Nispetiye Cad. B-3 Blok Kat: 7-9  
Akmerkez Etiler - İSTANBUL  
0 212 355 46 46

### Adana

Cemal Paşa Mah. Gazipaşa Bul.  
Cemal Uğurlu Apt. Kat: 1 D: 4 ADANA

(0 322) 457 77 55

### Ankara

Remzi Oğuz Arık Mah. Tunalı Hilmi Cad.  
Yaprak Apt. No: 94 Kat: 2 D: 9  
Kavaklıdere Çankaya - ANKARA

(0 312) 435 18 36

### Antalya

Şirinyalı Mah. İsmet Gökşen Cad. Özden  
Apt. No:82/6 Muratpaşa - ANTALYA

(0 242) 248 45 20

### Bakırköy

İstanbul Cad. Bakırköy İş Merkezi No:  
6 Kat: 4 D: 14 Bakırköy - İSTANBUL

(0 212) 570 52 59

### Bursa

Muradiye Mah. Çekirge Cad. Koçer Apt.  
No: 49 Kat: 2 D: 4 Osmangazi - BURSA

(0 224) 225 64 10

### Denizli

Saraylar Mah. 2. Ticari Yol No: 32 Kat: 5  
DENİZLİ

(0 258) 265 87 85

### Erenköy

Bağdat Cad. Çubukçu Apt. No: 333  
Kat: 2 D: 4 Kadıköy - İSTANBUL

(0 216) 348 82 82

### Gaziantep

İncilipinar Mah. Gazimuhtarpaşa Bul.  
Kepkepzade Park İş Merkezi B Blok No:  
18 Kat: 1 D: 5 GAZİANTEP

(0 342) 232 35 35

### Girne

Şehit Necati Gürkaya Mevkii Çağdaş Apt.  
Kat: 1 D: 1 Girne - KKTC

(0 392) 815 14 54-55-56

### İzmir

Şair Eşref Bul. Ragıp Şanlı İş Merkezi  
No: 6 Kat: 3 D: 306 Çankaya - İZMİR

(0 232) 445 01 61

### İzmit

Hürriyet Cad. Kaya İşhanı No: 39/5 İzmit  
KOCAELİ

(0 262) 323 11 33

### İzmit İrtibat

Ömerağa Mah. Alemdar Cad. İ. Kolaylı  
Apt. No: 8 Kat: 2 İzmit KOCAELİ

(0 262) 260 01 01

### Karadeniz Ereğli

Murtaza Mah. Hamamüstü Sok. İ. Esat  
Taneri İş Merkezi No: 19 Kat: 2  
Karadeniz Ereğli - ZONGULDAK

(0 372) 316 40 50

### Kartal

Üsküdar Cad. Cevat Kayacan Apt. No:  
26 Kat: 4 D: 8 Kartal - İSTANBUL

(0 216) 306 22 71 - 306 22 06

### Kayseri

Cumhuriyet Mah. Sultan Hamam Cad.  
Kavuncu İş Merkezi No: 17 Kat: 1 D: 2  
KAYSERİ

(0 352) 221 08 68 - 222 82 51

### Mersin

Çankaya Mah. Bahri OK İş Merkezi B  
Blok No: 78 MERSİN

(0 324) 238 11 89

## Uyarı Notu

Bu raporda yer alan yatırım bilgi, yorum ve tavsiyeleri, yorum ve tavsiyede bulunanların kişisel görüşlerine dayanmakta olup finansal bilgi ve genel yatırım tavsiyesi kapsamında hazırlanmıştır ve hiçbir şekilde yatırım danışmanlığı kapsamında değildir. Yatırım danışmanlığı hizmeti; yetkili kuruluşlar tarafından kişilerin risk ve getiri tercihleri dikkate alınarak kişiye özel sunulmaktadır. Burada yer alan yorum ve tavsiyeler ise genel niteliktedir. Bu tavsiyeler, mali durumunuz ile risk ve getiri tercihlerinize uygun olmayabilir. Bu nedenle, sadece burada yer alan bilgilere dayanarak yatırım kararı verilmesi beklentilerinize uygun sonuçlar doğurmayabilir.

Yatırım Danışmanlığı hizmeti talep edilmesi halinde; yatırımcının Tacirler Yatırım Menkul Değerler A.Ş. ile Yatırım Danışmanlığı sözleşmesi imzalamış olması, Yerindelik Testi'ni tamamlamış ve risk grubunun belirlemiş olması zorunludur.

Bu raporda yer alan her türlü bilgi, yorum ve tavsiye uygunluk testi ile tespit edilecek risk grubunuz ve getiri beklentiniz ile uyumlu olmayabilir. Dolayısıyla, uygunluk testi neticesinde risk grubunuz tespit edilmeden sadece burada yer alan bilgilere dayanılarak yatırım kararı verilmesi amaç, bilgi ve tecrübenize uygun sonuçlar doğurmayabilir.

Bu rapor herhangi bir sürede belirli bir getirinin sağlanacağına dair bir taahhüt içermemekte olup, zaman içerisinde piyasa koşullarında meydana gelen değişiklikler nedeniyle yorum ve tavsiyelerde değişiklikler söz konusu olabilir. Bu raporda bahsedilen yatırım araçlarının fiyatları ve değerleri yatırımcıların menfaatlerine aykırı olarak hareket edebilir ve netice itibarıyla yatırımcılar anaparalarını kaybetme riski ile karşı karşıya kalabilirler. Bu raporda yer alan geçmiş performans verileri gelecekte elde edilecek sonuçların bir garantisi olarak kabul edilemez.

Bu raporda yer alan tüm bilgiler ve görüşler yatırımcıları bilgilendirmek amacıyla, Tacirler Yatırım Menkul Değerler A.Ş. tarafından güncel ve güvenilir kaynaklardan temin edilmiş olmakla beraber, Tacirler Yatırım Menkul Değerler A.Ş. söz konusu bilgilerin doğru ve tam olduğunu taahhüt etmemektedir. Raporlardaki yorumlardan, bilgilerin tam veya doğru olmaması ve/veya güncellenme nedeniyle doğabilecek maddi ve manevi zararlardan Tacirler Yatırım Menkul Değerler A.Ş. ve çalışanları sorumlu tutulamaz.

Bu rapor, sadece gönderildiği kişilerin kullanımı içindir. Bu raporun tümü veya bir kısmı Tacirler Yatırım Menkul Değerler A.Ş.'nin yazılı izni olmadan çoğaltılamaz, yayınlanamaz veya üçüncü kişilere gösterilemez, ticari amaçla kullanılamaz. Aksi halde, Tacirler Yatırım Menkul Değerler A.Ş. uğramış olduğu bütün zarar ve ziyanı talep etme hakkını saklı tutar.