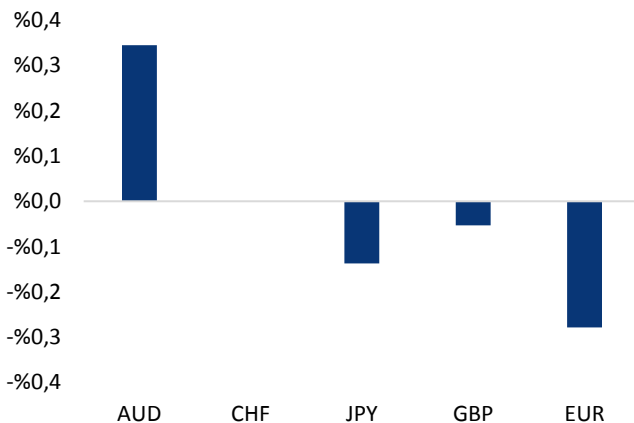


## Haber Başlıkları

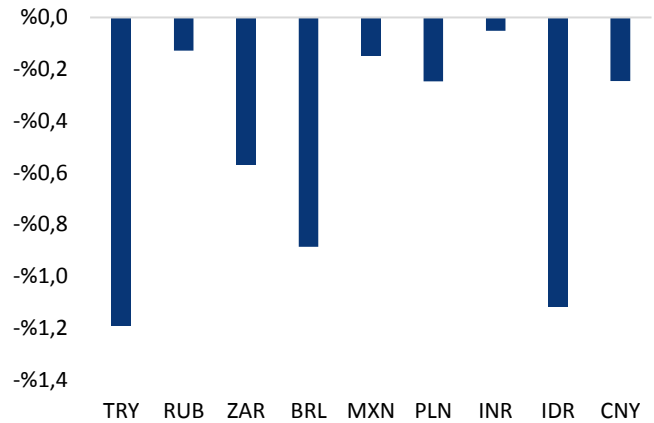
- FOMC'nin bu hafta gerçekleştirdiği toplantısı ile birlikte tonunu büyük ölçüde yumuşatmasının ardından bugün ABD'den gelecek olan istihdam ve ücret artışları verilerini takip edeceğiz. Bugün istihdam veri setinin yanı sıra, saat 18:00'da açıklanacak olan ISM İmalat Endeksi verisi de piyasalar tarafından yakından takip edilecek.
- Dün yayınlanan veriye göre İtalya GSYİH 4Ç18'de %0,2 düşüş kaydetti. İtalya ekonomisi 3Ç18'de de %0,1'lik daralma kaydetmişti. Böylelikle ekonomi, iki çeyrek üst üste daralarak resesyon sürecine girmiş oldu.
- İtalya'dan gelen ve ekonominin resesyon sürecine girdiğini işaret eden verinin ardından euro dolar karşısındaki kazançlarının bir kısmını geri verdi. Bununla birlikte EURUSD paritesi 1,1515 seviyesinden 1,1436 seviyesine kadar gerilerken, eurodaki düşüş ile birlikte dolar endeksi FOMC toplantısı sonrasında yaşadığı kayıpların ufak bir kısmını telafi ederek 95,27 seviyesinden 95,60 seviyesi üzerine yükseldi.
- Çin ile ABD arasındaki "ticaret savaşı" nedeniyle ilan edilen 90 günlük "ateşkes" sona yaklaşırken ABD Başkanı Donald Trump, yeni ticaret anlaşması için Çin'e daha fazla zaman verebileceğini açıkladı. Çin Halk Cumhuriyeti Devlet Başkanı Xi Jinping, Trump'a mektup göndererek, iki tarafın da 1 Mart'a kadar yeni ticaret anlaşması için orta noktada buluşması gerektiğini belirtti. Ateşkes bağlamında Çin ve ABD'den üst düzey heyetler, Pekin'de 7-9 Ocak'ta ticari müzakereler için bir araya gelmiş, önceden iki gün olarak planlanan ve iki tarafın ortak kararıyla bir gün daha uzayan müzakereler sonrasında somut bir sonuç açıklanmamıştı.
- ABD Savunma Bakanlığı (Pentagon), yasa dışı göçmenlerin ülkeye girişini engellemek için Meksika sınırında 3 bin 500 asker daha konuşlandıracağı bildirildi.
- New York borsasında endeksler 4. çeyrek karlılık verileri ve Powell'ın güvercin konuşmaları ile Ocak'ta %7,8'e varan yükselişler kaydetti. Yatırımcılar ABD-Çin arasında devam eden üst düzey ticaret müzakerelerini ve Pelosi-Trump arasındaki duvar tartışmasını izliyor.
- ABD Hazine Bakanlığı tarafından Perşembe günü yayınlanan verilere göre Çin'in elindeki ABD hazine tahvilleri Ekim ayındaki 1,14 trilyon dolardan Kasım'da 1,12 trilyon dolara gerileyerek Mayıs 2017'den bu yana en düşük seviyesine indi. Buna karşın Çin hala ABD'nin en büyük dış alacaklısı konumunda bulunuyor.
- Bu sabah saatleri itibarıyla, gerek Asya seansında Çin'den gelen zayıf PMI verisi, gerekse de ABD - Çin arasındaki görüşmelerden henüz bir sonuç alınamamış olması ile birlikte gelişmekte olan ülke para birimlerinde satıcı bir seyir söz konusu. Türk lirası ise gelişen ülke para birimleri arasında dolar karşısında en fazla değer kaybeden para birimi konumunda bulunuyor.

### Gelişmiş ülke para birimlerinin son işlem gününe göre getirileri \*



Kaynak: Bloomberg, Tacirler Yatırım \* ABD dolarına karşı

### Gelişmekte olan ülke para birimlerinin son işlem gününe göre getirileri \*



Kaynak: Bloomberg, Tacirler Yatırım \* ABD dolarına karşı

## Günlük Ekonomi Takvimi

Ülke	Veri	Saat	Beklenti	Önceki
	Almanya Ocak Ayı Markit İmalat PMI Endeksi	11:55	49,9	49,9
	Euro Bölgesi Ocak Ayı Markit İmalat PMI Endeksi	12:00	50,5	50,5
	Euro Bölgesi Ocak Ayı Yıllık TÜFE	13:00	%1,4	%1,6
	Euro Bölgesi Ocak Ayı Yıllık Çekirdek TÜFE	13:00	%1	51
	ABD Ocak Ayı Tarım Dışı İstihdam Değişimi	16:30	165K	312K
	ABD Ocak Ayı İşsizlik Oranı	16:30	%3,9	%3,9
	ABD Ocak Ayı Aylık Ortalama Saatlik Kazançlar	16:30	%0,3	%0,4
	ABD Ocak Ayı Yıllık Ortalama Saatlik Kazançlar	16:30	%3,2	%3,2
	ABD Ocak Ayı Markit İmalat PMI Endeksi	17:45	54,9	54,9
	ABD Ocak Ayı ISM İmalat PMI Endeksi	18:00	54	54,3
	ABD Ocak Ayı Michigan Tüketici Güven Endeksi	18:00	90,7	90,7

## Makroekonomik Gelişmeler

### ABD istihdam ve ücret artışları verileri saat 16:30'da açıklanacak

**FOMC'nin bu hafta gerçekleştirdiği toplantısı ile birlikte tonunu büyük ölçüde yumuşatmasının ardından bugün ABD'den gelecek olan istihdam ve ücret artışları verilerini takip edeceğiz.** Bugün saat 16:30'da açıklanacak olan Ocak ayına ilişkin istihdam ve ücret artışları verilerine yönelik piyasa beklentileri şu şekilde:

- Ocak ayı Tarım Dışı İstihdam Değişimi → Beklenti: 165.000, Ekim dönemi verisi: 312.000
- Ocak ayı İşsizlik Oranı verisi → Beklenti: %3,9, Ekim dönemi verisi: %3,9
- Ocak ayı Aylık Ortalama Saatlik Kazançlar → Beklenti: %0,3, Ekim dönemi verisi: %0,4
- Ocak ayı Yıllık Ortalama Saatlik Kazançlar → Beklenti: %3,2, Ekim dönemi verisi: %3,2

**FOMC'nin ocak ayı toplantısında tonunu büyük ölçüde yumuşatması sonrasında, ABD'den gelecek olumlu verilerin dolar endeksi üzerinde sınırlı bir pozitif etki yaratacağını düşünüyoruz.** Bu noktada, ABD'de ücret artışlarında yıllık bazda beklentiler doğrultusunda bir artış yaşanması durumunda, dolar endeksindeki mevcut yükseliş çabasının 95,75 seviyesine doğru kısmen hızlanması ve USDTRY paritesinin de 5,20 seviyesi üzerine çıkması beklenebilir. Ücret artışları verisinin beklentilerin altında ve %3 seviyesi dolaylarında kalması durumunda ise dolar endeksinin yeniden 95,25 seviyesi altına gerilediği ve kurun da 5,16 seviyesine doğru geri çekildiği görülebilir.

**Bugün istihdam veri setinin yanı sıra, saat 18:00'da açıklanacak olan ISM İmalat Endeksi verisi de piyasalar tarafından yakından takip edilecek.** ISM İmalat Endeksi verisinin Ocak ayında 54,3'ten 54'e gerilemesi bekleniyor.

### Euro, İtalya büyüme verisi sonrasında değer kaybetti

**Dün yayınlanan veriye göre İtalya GSYİH 4Ç18'de %0,2 düşüş kaydetti.** Bu daralma, 2013'ten bu yana görülen en yüksek daralmayı işaret ediyor. Yapılan açıklamada; tarım, ormancılık, balıkçılık ve sanayi sektörlerinde kaydedilen negatif veriler ile hizmet sektöründeki durgunluğun GSYİH'deki düşüşte etkili olduğu belirtildi. İtalya ekonomisi 3Ç18'de de %0,1'lik daralma kaydetmişti. Böylelikle ekonomi, iki çeyrek üst üste daralarak resesyon sürecine girmiş oldu.

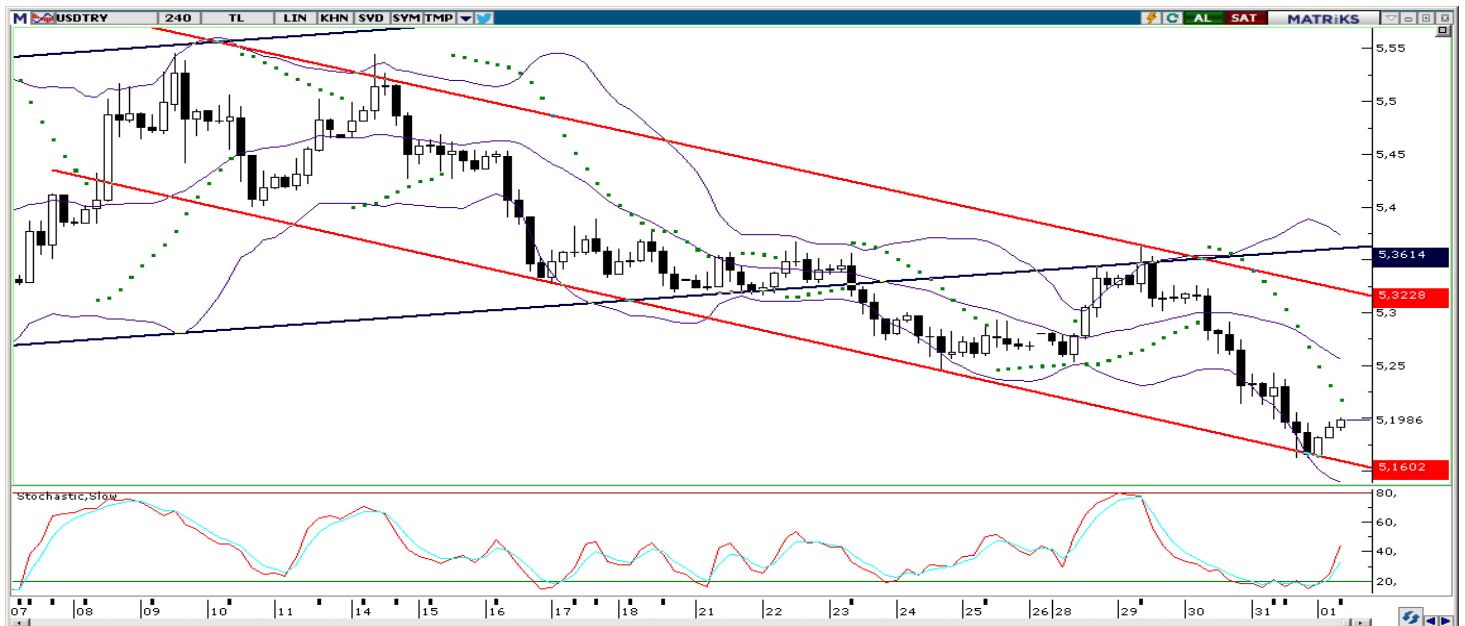
- İtalya Başbakanı Giuseppe Conte, büyüme verisi açıklamasından önce Çarşamba günü yaptığı bir açıklamada bu daralmayı öngördüğünü söylemişti. Conte, 2019'un ilk aylarında da bu trendin sürebileceğini ancak 2019'un ikinci çeyreğinde düzleme öngördüklerini belirtmişti.
- İtalya'dan gelen ve ekonominin resesyon sürecine girdiğini işaret eden verinin ardından euro dolar karşısındaki kazançlarının bir kısmını geri verdi. Eurodaki düşüş ile birlikte dolar endeksi FOMC toplantısı sonrasında yaşadığı kayıpların ufak bir kısmını telafi ederek 95,27 seviyesinden 95,60 seviyesi üzerine yükselirken, EURUSD paritesi 1,1515 seviyesinden 1,1436 seviyesine kadar geriledi.

## Döviz & Emtia Analizleri

### USD/TL

Türk lirası dün dolar karşısındaki kazançlarını genişleterek, yaklaşık son 2 ayın en düşük seviyesi olan 5,1620 seviyesine geriledi. Bununla birlikte 10 yıllık tahvil faizinin de düşüşünü yedinci güne taşıdığını ve %14,27'ye indiğini gördük. Kurdaki gerilemede, Fed'in ocak ayı toplantısında tonunu bir hayli yumuşatması ile birlikte gelişmekte olan ülke para birimlerindeki pozitif seyir ve Türk lirasının bir süredir sağlamakta olduğu yüksek carry-trade avantajı ile birlikte gelişen ülke para birimlerinden pozitif ayrışması etkili oldu. Teknik açıdan bakıldığında ise, kurun 200 günlük hareketli ortalamasını aşağı yönlü kırması sonrasında düşüşünü genişlettiğini belirtebiliriz. Dün, İtalya'dan gelen ve ekonominin resesyon sürecine girdiğini işaret eden verinin ardından euroda görülen zayıflama ile birlikte dolar endeksinde kısmi bir yükseliş görülse de, söz konusu yükseliş kurdaki görünümü bozmadı. Bu gelişmelerin etkisi ile birlikte dün 5,1620 seviyesine kadar gerileyen kur, daha sonra 5,18 – 5,19 seviyeleri civarında dalgalandı. Kurun bu sabah saatleri itibariyle 5,19 seviyesi civarında hareket etmekte olduğunu görüyoruz. Bu sabah saatleri itibariyle, gerek Asya seansında Çin'den gelen zayıf PMI verisi, gerekse de ABD – Çin arasındaki görüşmelerden henüz bir sonuç alınamamış olması ile birlikte gelişmekte olan ülke para birimlerinde satıcı bir seyir söz konusu. Türk lirası ise gelişen ülke para birimleri arasında dolar karşısında en fazla değer kaybeden para birimi konumunda bulunuyor. Bu nedenle kurun, gelişen ülke para birimlerindeki bozuk seyir nedeniyle kısa vadede 5,20 üzerine yükselebileceği görüşündeyiz. Bunun yanı sıra, gün içi gidişat açısından bugün ABD'den gelecek olan yoğun veri akışı kurdaki görünüm açısından önemli olacak. Saat 16:30'da gelecek olan istihdam ve ücret artışları verileri ve saat 18:00'da açıklanacak olan ISM imalat Endeksi verisi yakından takip edilecek. FOMC'nin ocak ayı toplantısında tonunu büyük ölçüde yumuşatması sonrasında, ABD'den gelecek olumlu verilerin dolar endeksi üzerinde sınırlı bir pozitif etki yaratacağını düşünüyoruz.

### USD/TL



## EUR/USD

Dün yayınlanan veriye göre İtalya GSYİH 4Ç18'de %0,2 düşüş kaydetti. İtalya ekonomisi 3Ç18'de de %0,1'lik daralma kaydetmişti. Böylelikle ekonomi, iki çeyrek üst üste daralarak resesyona girmiş oldu. İtalya'dan gelen ve ekonominin resesyona girdiğini işaret eden verinin ardından euro dolar karşısındaki kazançlarının bir kısmını geri verdi. Eurodaki düşüş ile birlikte dolar endeksi FOMC toplantısı sonrasında yaşadığı kayıpların ufak bir kısmını telafi ederek 95,27 seviyesinden 95,60 seviyesine üzerine yükselirken, EURUSD paritesi 1,1515 seviyesinden 1,1436 seviyesine kadar geriledi. Parite bu sabah saatleri itibarıyla 1,1435 seviyesi civarında seyreliyor. Paritedeki kısa vadeli görünüm açısından bugün ABD'den gelecek olan veriler takip dillecek. Teknik görünüm açısından paritenin 20 haftalık hareketli ortalamasını yukarı yönlü kırıp kırmayacağı bugünkü kapanış ile netleşecek. Paritenin bugün, 20 haftalık ortalamasına denk gelen 1,1440 seviyesi üzerinde kapanması durumunda, yükseliş hareketini önümüzdeki hafta içerisinde de sürdürmesi ve 1,16 seviyesini hedef alması beklenebilir. Ancak bu ortalama üzerinde bir haftalık kapanış gerçekleştirilememesi durumunda paritenin 1,14 seviyesi altına gerilemesini bekleriz. Paritenin yukarı yönlü hareketinin sürmesi durumunda, haftalık grafiğindeki düşüş kanalının üst sınırına denk gelen 1,16 seviyesinin önemli bir direnç görevi göreceğini düşünmekteyiz.

## EUR/USD



## XAU/USD

Dün sabahki bültenimizde belirttiğimiz üzere, gün içerisinde yükseliş hareketini sürdüren ve 1325 – 1330 hedef bandımızı test eden altın fiyatları, 1326,25 seviyesine kadar çıkarak Nisan 2018'den bu yana en yüksek seviyesini test etti. Öğleden sonra, İtalya'dan gelen zayıf büyüme verisi ile birlikte kısmi bir yükseliş kaydeden dolar endeksi, altının yeniden 1320 seviyesi altına gerilemesine neden oldu. Ons altın bu sabah saatleri itibarıyla 1318 seviyesi civarında hareket ediyor. Altın fiyatlarının bugün içerisinde 1315 – 1322 seviyeleri arasında seyretmesini bekliyoruz. Ancak kısa vadede altının 1325 – 1330 bandını yeniden denemesini ve bu banda yerleşmesini beklemekteyiz. Önümüzdeki dönemde 1330 seviyesinin aşılması durumunda ise 1350 seviyesinin hedef olacağı görüşündeyiz. Kısacası, altındaki yükseliş potansiyelinin korumasını ve düşüşlerin alım fırsatı vermesini beklemekteyiz. Altındaki kısa vadeli görünüm açısından bugün ABD'den gelecek olan veri akışı önemli olacak.

## XAU/USD



## Piyasalara Genel Bakış

	Son Fiyat / Değer	Değişim				
		1 günlük	1 haftalık	1 aylık	6 aylık	YBB
<b>Hisse senedi endeksleri</b>						
<b>Gelişmiş Piyasalar</b>						
S&P	2,704	%0.9	%2.3	%7.9	-%3.9	%7.9
DAX	11,173	-%0.1	%0.4	%5.8	-%12.3	%5.8
FTSE	6,969	%0.4	%2.2	%3.6	-%8.9	%3.6
Nikkei	20,773	%0.0	%0.0	%3.8	-%8.6	%3.8
<b>Gelişmekte olan Piyasalar</b>						
Türkiye	104,074	-%0.1	%2.3	%14.0	%7.1	%14.0
Çin	2,585	%0.8	%0.1	%4.4	-%7.8	%4.4
Hindistan	36,257	%0.3	%0.9	%0.3	-%3.1	%0.8
Endonezya	6,533	%0.3	%1.1	%5.8	%8.6	%5.8
Rusya	2,521	%0.4	%1.5	%6.4	%8.9	%6.4
Brezilya	97,394	%0.4	%0.9	%10.8	%22.8	%10.8
Meksika	43,988	%0.8	%1.0	%5.6	-%11.0	%5.6
Güney Afrika	54,157	%0.0	%1.0	%2.7	-%5.6	%2.7
<b>Oynaklık Endeksleri</b>						
VIX	17	-%6.2	-%12.3	-%34.8	%29.2	%50.1
EM VIX	20	-%2.8	%1.9	-%19.1	%13.2	%24.0
MOVE	50	%3.1	-%8.1	-%25.2	%7.1	%6.9
<b>Döviz Kurları (ABD dolarına karşı)</b>						
Türkiye	5.1646	-%1.2	-%1.9	-%2.4	%5.1	%36.0
Brezilya	3.6468	-%0.9	-%3.3	-%5.9	-%2.9	%10.2
Güney Afrika	13.2542	-%0.6	-%3.4	-%7.6	-%0.2	%7.0
Çin	6.7	-%0.2	-%1.3	a.d.	-%1.7	%3.0
Hindistan	71.085	-%0.1	%0.0	%1.9	%3.7	%11.3
Endonezya	13973	-%1.1	-%1.4	-%2.9	-%3.1	%3.0
<b>CDS *</b>						
Türkiye	304.8	-17.6	5.0	-44.2	68.0	1.2
Brezilya	164.1	-8.3	0.4	-35.5	-7.7	-18.6
Güney Afrika	175.9	-14.2	-3.3	-29.6	56.1	-13.1
Endonezya	111.7	-7.0	-1.4	-17.4	48.3	-3.7
Rusya	131.0	-3.2	3.9	-22.8	15.8	-21.2
<b>10 yıllık bono faizleri</b>						
Türkiye	%14.3	-0.6	-1.3	-2.1	-4.5	2.6
Brezilya	%8.9	-0.2	-0.2	a.d.	-2.3	-1.4
Hindistan	%7.3	0.0	0.0	-0.1	-0.5	0.0
Endonezya	%8.0	-0.1	-0.1	0.0	0.2	1.7
<b>10 yıllık Eurobond faizleri (USD)</b>						
Türkiye	%6.7	-0.18	-0.09	a.d.	-0.49	a.d.
Brezilya	%5.5	-0.08	-0.09	0.34	0.04	0.94
Güney Afrika	%5.1	0.00	0.00	-0.01	-0.04	0.61
Endonezya	%4.2	-0.13	-0.14	-0.38	-0.15	a.d.
<b>Emtia</b>						
Ham Petrol - Brent USD/varil	61.89	%0.4	%1.3	%15.0	-%16.6	-%7.4
Ham Petrol - WTI USD/varil	53.79	-%0.8	%1.2	%18.5	-%21.8	-%11.0
Altın - USD / oz	1319.7	%0.7	%3.1	%3.0	%7.8	%0.8
Gümüş - USD / t oz.	16.072	%0.9	%5.0	%3.4	%3.3	-%6.3
Commodity Bureau Index	412.83	-%0.2	%0.4	%0.9	-%4.7	-%4.5

\* Değişim değerleri baz olarak ifade edilmiştir.

Kaynak: Bloomberg

## Yatırım Merkezlerimiz

### Genel Müdürlük

Nispetiye Cad. B-3 Blok Kat: 9 Akmerkez  
Etiler - İSTANBUL  
0 212 355 46 46

### Adana

Cemal Paşa Mah. Gazipaşa Bul.  
Cemal Uğurlu Apt. Kat: 1 D: 4 ADANA

(0 322) 457 77 55

### Ankara

Remzi Oğuz Arık Mah. Tunalı Hilmi Cad.  
Yaprak Apt. No: 94 Kat: 2 D: 9  
Kavaklıdere Çankaya - ANKARA

(0 312) 435 18 36

### Antalya

Şirinyalı Mah. İsmet Gökşen Cad. Özden  
Apt. No:82/6 Muratpaşa - ANTALYA

(0 242) 248 45 20

### Bakırköy

İstanbul Cad. Bakırköy İş Merkezi No:  
6 Kat: 4 D: 14 Bakırköy - İSTANBUL

(0 212) 570 52 59

### Bursa

Muradiye Mah. Çekirge Cad. Koçer Apt.  
No: 49 Kat: 2 D: 4 Osmangazi - BURSA

(0 224) 225 64 10

### Denizli

Urban İş Merkezi 2. Ticari Yol Daire 26  
Kat: 6 Bayramyeri - DENİZLİ

(0 258) 265 87 85

### Erenköy

Bağdat Cad. Çubukçu Apt. No: 333  
Kat: 2 D: 4 Kadıköy - İSTANBUL

(0 216) 348 82 82

### Gaziantep

İncilipinar Mah. Gazimuhtarpaşa Bul.  
Kepkepzade Park İş Merkezi B Blok No:  
18 Kat: 1 D: 5 GAZİANTEP

(0 342) 232 35 35

### Girne

Şehit Necati Gürkaya Mevkii Çağdaş Apt.  
Kat: 1 D: 1 Girne - KKTC

(0 392) 815 14 54-55-56

### İzmir

Şair Eşref Bul. Rağıp Şanlı İş Merkezi  
No: 6 Kat: 3 D: 306 Çankaya - İZMİR

(0 232) 445 01 61

### İzmit

Hürriyet Cad. Kaya İşhanı No: 39/5 İzmit -  
KOCAELİ

(0 262) 323 11 33

### İzmit İrtibat

Ömerağa Mah. Alemdar Cad. İ. Kolaylı  
Apt. No: 8 Kat: 2 İzmit KOCAELİ

(0 262) 260 01 01

### Karadeniz Ereğli

Murtaza Mah. Hamamüstü Sok. İ. Esat  
Taneri İş Merkezi No: 19 Kat: 2  
Karadeniz Ereğli - ZONGULDAK

(0 372) 316 40 50

### Kartal

Üsküdar Cad. Cevat Kayacan Apt. No:  
26 Kat: 4 D: 8 Kartal - İSTANBUL

(0 216) 306 22 71 - 306 22 06

### Kayseri

Cumhuriyet Mah. Turan Cad. Turan Plaza  
Apt. No:8 Kat:2 D:5 Melikgazi / KAYSERİ

(0 352) 221 08 68 - 222 82 51

### Mersin

Çankaya Mah. Bahri Ok İş Merkezi B  
Blok No: 78 MERSİN

(0 324) 238 11 89

### Marmaris İrtibat Bürosu

Kemeraltı Mah. Orgeneral Mustafa  
Muğlalı Cad. Güven Apt. No: 22 D: 2  
Marmaris / MUĞLA

(0 252) 321 08 00

### Akatlar İrtibat Bürosu

Akatlar Mahallesi Ebulula Mardin Cad.  
Maya Meridien İş Merkezi No:16 D Blok  
Kat:11 Bağımsız Bölüm No:29 Akatlar-  
Beşiktaş/İSTANBUL

(0 212) 355 4605



## Uyarı Notu

Bu raporda yer alan yatırım bilgi, yorum ve tavsiyeleri, yorum ve tavsiyede bulunanların kişisel görüşlerine dayanmakta olup finansal bilgi ve genel yatırım tavsiyesi kapsamında hazırlanmıştır ve hiçbir şekilde yatırım danışmanlığı kapsamında değildir. Yatırım danışmanlığı hizmeti; yetkili kuruluşlar tarafından kişilerin risk ve getiri tercihleri dikkate alınarak kişiye özel sunulmaktadır. Burada yer alan yorum ve tavsiyeler ise genel niteliktedir. Bu tavsiyeler, mali durumunuz ile risk ve getiri tercihlerinize uygun olmayabilir. Bu nedenle, sadece burada yer alan bilgilere dayanarak yatırım kararı verilmesi beklentilerinize uygun sonuçlar doğurmayabilir.

Yatırım Danışmanlığı hizmeti talep edilmesi halinde; yatırımcının Tacirler Yatırım Menkul Değerler A.Ş. ile Yatırım Danışmanlığı sözleşmesi imzalamış olması, Yerindelik Testi'ni tamamlamış ve risk grubunun belirlemiş olması zorunludur.

Bu raporda yer alan her türlü bilgi, yorum ve tavsiye uygunluk testi ile tespit edilecek risk grubunuz ve getiri beklentiniz ile uyumlu olmayabilir. Dolayısıyla, uygunluk testi neticesinde risk grubunuz tespit edilmeden sadece burada yer alan bilgilere dayanılarak yatırım kararı verilmesi amaç, bilgi ve tecrübenize uygun sonuçlar doğurmayabilir.

Bu rapor herhangi bir sürede belirli bir getirinin sağlanacağına dair bir taahhüt içermemekte olup, zaman içerisinde piyasa koşullarında meydana gelen değişiklikler nedeniyle yorum ve tavsiyelerde değişiklikler söz konusu olabilir. Bu raporda bahsedilen yatırım araçlarının fiyatları ve değerleri yatırımcıların menfaatlerine aykırı olarak hareket edebilir ve netice itibarıyla yatırımcılar anaparalarını kaybetme riski ile karşı karşıya kalabilirler. Bu raporda yer alan geçmiş performans verileri gelecekte elde edilecek sonuçların bir garantisi olarak kabul edilemez.

Bu raporda yer alan tüm bilgiler ve görüşler yatırımcıları bilgilendirmek amacıyla, Tacirler Yatırım Menkul Değerler A.Ş. tarafından güncel ve güvenilir kaynaklardan temin edilmiş olmakla beraber, Tacirler Yatırım Menkul Değerler A.Ş. söz konusu bilgilerin doğru ve tam olduğunu taahhüt etmemektedir. Raporlardaki yorumlardan, bilgilerin tam veya doğru olmaması ve/veya güncellenme nedeniyle doğabilecek maddi ve manevi zararlardan Tacirler Yatırım Menkul Değerler A.Ş. ve çalışanları sorumlu tutulamaz.

Bu rapor, sadece gönderildiği kişilerin kullanımı içindir. Bu raporun tümü veya bir kısmı Tacirler Yatırım Menkul Değerler A.Ş.'nin yazılı izni olmadan çoğaltılamaz, yayınlanamaz veya üçüncü kişilere gösterilemez, ticari amaçla kullanılamaz. Aksi halde, Tacirler Yatırım Menkul Değerler A.Ş. uğramış olduğu bütün zarar ve ziyanı talep etme hakkını saklı tutar.